



**GOBIERNO
DE JALISCO**
PODER EJECUTIVO

SECRETARÍA DE DESARROLLO
HUMANO



9

Encuesta Estatal sobre Cultura Política y Prácticas Ciudadanas

Cuadernos Estatales de Política Social

Presentación

Por mucho tiempo y en todas las latitudes, la política social fue entendida como aquella destinada a la atención de las personas que, por causas temporales o permanentes, no podía cubrir por sí misma las necesidades básicas propias y las de sus familias. En otras palabras, que por no poder desempeñar un trabajo, ya fuera por su edad o por alguna discapacidad, o no contar con una fuente de ingresos suficiente, requiriera el respaldo del Estado.

En este contexto, el término política social fue paulatinamente identificándose con aquellas acciones del aparato gubernamental en favor de la población en condiciones de vulnerabilidad y del combate a la pobreza, manteniendo una lógica asistencial que sólo paliaba los efectos, pero no atendía las causas que ponían a las personas en dicha situación.

Por fortuna, son cada vez más las instancias gubernamentales y sociales que han realizado estudios e investigaciones orientados a entender con mayor precisión los factores que colocan a las personas en una condición marginal, dando lugar a políticas y programas más efectivos, al orientarse a incidir en las causas y no sólo en los efectos.

La presente colección de Cuadernos Estatales de Política Social pretende contribuir en este sentido, al recoger una serie de estudios e investigaciones realizados por la Secretaría de Desarrollo Humano del Gobierno de Jalisco, así como información sobre programas en marcha, con la intención de propiciar la discusión en torno a los fenómenos que sitúan a diferentes grupos en condiciones de pobreza y vulnerabilidad.

Este esfuerzo se constituye en una herramienta de suma importancia para dar mayor pertinencia a nuestras acciones y lograr la plena integración socioeconómica de todo individuo y comunidad jalisciense, con especial énfasis en aquellas más rezagadas, al tiempo que brinda elementos que propician la participación corresponsable de otros actores sociales en el diseño e implantación de políticas y programas sociales.

En el Gobierno de Jalisco actuamos convencidos de que la atención a las personas en condiciones de pobreza o vulnerabilidad no es una cuestión de caridad o benevolencia, sino que constituye una responsabilidad del más alto nivel, al emanar de nuestro papel como garantes de los derechos de los jaliscienses entre los cuales, sin duda, los derechos sociales ocupan un lugar fundamental.

La política social es el instrumento fundamental con el que contamos para generar una mejor integración para todos los grupos sociales, para conjuntar los esfuerzos de todos los actores y, con ello, avanzar en la creación de un modelo de sociedad más incluyente, justa, humana y solidaria. Te invitamos a involucrarte activamente en este proceso.

Francisco Ramírez Acuña

C. Gobernador Constitucional del Estado de Jalisco

Presentación

La política social tiene que ver con acciones tanto de tipo individual como comunitario. Por un lado, se preocupa por desarrollar las capacidades y las oportunidades de las personas, para que sean ellas quienes se apropien de su destino y proyecto de vida. Por el otro, la política social se relaciona con el mejoramiento de la comunidad y de los aspectos que permitan gozar de una mayor calidad de vida. En este sentido, una buena política social debe concretarse en proyectos y programas integrales, con objetivos y metas bien definidos, donde sea posible evaluar su impacto, y con la apertura suficiente para que diversos actores, tanto gubernamentales como ciudadanos, tengan injerencia en su diseño, implementación, evaluación y seguimiento.

Así, definir la política social a nivel estatal representa un reto mayúsculo, no sólo por la cantidad de recursos que se tienen que poner en juego para lograr incidir en las vidas de las personas y en sus comunidades, sino por la importancia que representa decidir cómo y dónde invertir dichos recursos. Por ello resulta imprescindible llevar a cabo tareas rigurosas de diagnóstico, medición, investigación y análisis de los distintos fenómenos de tipo social que influyen en la manera como viven las personas y en los factores que determinan sus condiciones socioeconómicas.

A través de esta nueva serie de Cuadernos Estatales de Política Social, la Secretaría de Desarrollo Humano del Gobierno del Estado de Jalisco se propone contribuir al estudio del desarrollo social y humano en la entidad, a la vez que busca generar un espacio de diálogo y debate con la sociedad acerca de los diversos aspectos que deben integrar la política social estatal.

Con la introducción de esta nueva serie, esperamos optimizar la discusión de las ideas y proponer mejores prácticas en materia de política pública, que resulten en un aumento en las condiciones de vida de todos los jaliscienses.

José Rafael Ríos Martínez
Secretario de Desarrollo Humano

Contenido

I. Introducción.....	11
II. Antecedentes.....	13
III. Características Generales de la Encuesta Estatal sobre Cultura Política y Prácticas Ciudadanas.	15
A. Metodología	15
B. Diseño del cuestionario	15
C. Definición de la muestra	15
D. Levantamiento de la encuesta	16
IV. Resultados generales.	17
A. Características socioeconómicas de los entrevistados	17
B. Percepción sobre la economía	19
C. Política y asuntos públicos	20
D. Niveles de información y conocimientos políticos	22
E. Interés de los ciudadanos por la política	24
F. Percepción sobre la democracia	27
G. Niveles de acción política y hábitos políticos	33
H. Grado de confianza de los ciudadanos en las instituciones políticas y sociales	34
I. Participación ciudadana en organizaciones civiles y sociales	35
J. Participación electoral	37
V. Conclusiones.....	45

Índice de Cuadros y Gráficas

Cuadros:

1. Distribución de los encuestados según edad	17
2. Porcentaje de jaliscienses que desconocen la diferencia entre un gobierno democrático y uno no democrático según nivel de escolaridad	30
3. Porcentaje de jaliscienses que desconocen la diferencia entre un gobierno democrático y uno no democrático según edad.	31
4. Opinión de los jaliscienses en torno a diversos asuntos propios de una democracia	32
5. Participación de los jaliscienses en diversas actividades de carácter social y/o humanitario.....	34
6. Grado de confianza de los jaliscienses en las instituciones políticas y sociales	34
7. Calificación de los jaliscienses a los diferentes actores sociales.....	35
8. Participación ciudadana en organizaciones civiles y sociales	35
9. Vías utilizadas por los jaliscienses para resolver un problema que les afecta a ellos y a su comunidad.....	36

Gráficas:

1. Distribución de los encuestados según nivel de escolaridad	18
2. Percepción de los jaliscienses sobre la situación económica personal y del país	19
3. Opinión de los jaliscienses sobre si sus hijos tendrán más o menores oportunidades en el futuro	20
4. Opinión de los jaliscienses sobre si el gobierno debe o no intervenir en ciertas decisiones	21
5. Principal medio a través del cual los jaliscienses se enteran de lo que pasa en la política	22
6. Conocimiento de los encuestados sobre la duración de los diputados federales en su cargo	23
7. Conocimiento de los encuestados sobre el partido al que pertenece el Gobernador del Estado	24
8. Interés de los encuestados por la política	25
9. Opinión de los encuestados sobre si la política contribuye o no a mejorar el nivel de vida de todos los mexicanos	25
10. Opinión de los jaliscienses sobre quiénes deberían participar en la política.....	26
11. Opinión de los encuestados sobre si Jalisco vive o no en una democracia	27

12. Razones por las cuales los jaliscienses dicen que Jalisco vive en una democracia	28
13. Razones por las cuales los jaliscienses dicen que Jalisco NO vive en una democracia	29
14. Grado de satisfacción de los encuestados con la democracia que se tiene hoy en Jalisco.....	30
15. Opinión de los jaliscienses sobre qué tan necesarios son los partidos políticos para que el país mejore.....	31
16. Tipo de liderazgo preferido por los jaliscienses	33
17. Participación electoral del año 2000 a la fecha.....	38
18. Participación electoral en las elecciones del 2000 a la fecha según nivel de escolaridad	39
19. Participación electoral en las elecciones del 2000 a la fecha según edad de los electores	40
20. Participación electoral en las elecciones del 2000 a la fecha según ubicación geográfica.....	41
21. Participación no electoral en Jalisco.....	42

I. Introducción

Hoy en día existen distintos acercamientos teóricos de cultura política, pero no hay un consenso alrededor de lo que distintas disciplinas, campos de estudio y diferentes grupos de investigadores asumen como lo “político-cultural”. En este sentido, citamos dos definiciones o aproximaciones para explicar el concepto de “cultura política”.

Rousseau habla de tres términos para identificarla: moralidad, costumbre y opinión. Los considera como una especie de ley más importante que la ley propiamente dicha, un tipo de ley que “no se graba ni sobre mármol ni sobre el bronce, sino en los corazones de los ciudadanos; que forma la verdadera constitución del Estado; que adquiere todos los días nuevas fuerzas; que cuando las demás leyes envejecen o se extinguen, las reanima o las suple, conserva un pueblo en el espíritu de su institución y sustituye insensiblemente la fuerza del hábito por la de la autoridad. Habla de las costumbres, de los usos y sobretodo de la opinión”.¹

Por su parte, el Programa Especial para el Fomento de la Cultura Democrática, de la Secretaría de Gobernación, define la cultura política como el conjunto de motivaciones, medios y modos de actuar en la vida política que comparte una sociedad; es la forma en la que la población interioriza el sistema político a partir de experiencias, sentimientos, símbolos, actitudes, creencias, conocimientos, juicios, valoraciones, inclinaciones, hábitos y normas. La cultura política democrática es aquella que es funcional para el establecimiento, vigencia y subsistencia de un régimen democrático vigoroso y lleva a los ciudadanos a concebirse como acreedores de derechos y obligaciones en el entorno político y social.²

Podemos decir que siempre han existido nociones sobre “cultura política”. Los patrones o rasgos que la definen se vienen repitiendo una y otra vez: creencias, usos y costumbres, temperamento, símbolos, carácter nacional o señas de identidad, etc. Dicho de otra forma, siempre ha sido con la intención de entender cómo se han organizado y desarrollado las civilizaciones a través del tiempo, de las percepciones de su entorno político-social y de qué manera estos patrones influyen en la construcción de las instituciones y organizaciones políticas de una sociedad; así como del mantenimiento de las mismas y sus procesos de cambio. Si estos rasgos son asumidos efectivamente por los ciudadanos, favorecerán la cohesión social y la vinculación de los individuos con el Estado.

La participación política y la libertad son elementos fundamentales del desarrollo humano; éste, no trata simplemente asuntos sociales o económicos, sino que también es un asunto institucional y político.

1 ALMOND, Gabriel A. “La historia intelectual del concepto de cultura cívica” en Del Aguilar, R. y Vallespin, F. (eds), *La democracia en sus textos*, Alianza, España, p. 346.

2 Secretaría de Gobernación. *Programa Especial para el Fomento de la Cultura Democrática*, Secretaría de Gobernación, México, 2001, p. 25.

Actualmente hay más países democráticos y más participación política que en ningún tiempo pasado, por ello se requiere, además de elecciones de los gobiernos, derechos civiles y políticos que abran la puerta a una participación real. En este sentido, la libertad y la participación políticas forman parte del desarrollo humano, como objetivos de desarrollo en sí mismos y como medios para hacer progresar el desarrollo humano. El reto de cualquier Estado es construir una gobernabilidad democrática desde la perspectiva del desarrollo humano.³

La Encuesta Estatal sobre Cultura Política y Prácticas Ciudadanas (EECPPC) constituye un esfuerzo del Gobierno del Estado, a través de la Secretaría de Desarrollo Humano, que nos permite conocer la percepción ciudadana en materia de cultura cívica y prácticas democráticas en el estado de Jalisco.

A través de la EECPPC se busca dar lugar a un proceso de diagnóstico respecto a la cultura política y prácticas ciudadanas en el estado. La información recabada por la encuesta se da a conocer a través de este medio con la intención de alimentar el debate en torno a estos temas. Asimismo, se utiliza como insumo en el diseño, seguimiento y evaluación de políticas públicas. Otros de los propósitos de este estudio, es promover que los ciudadanos se involucren en los asuntos públicos; así como suscitar en la población que exista una mayor presencia de valoraciones, percepciones, actitudes, hábitos, destrezas y conocimientos que sean funcionales para una mejor convivencia social y democrática, el ejercicio libre y responsable de los derechos ciudadanos y el cumplimiento de las obligaciones cívicas y políticas.

³ Programa de las Naciones Unidas para el Desarrollo (PNUD). Informe sobre desarrollo humano 2002: Profundizar la democracia en un mundo fragmentado. Ediciones Mundi-Prensa, España, 2002.

II. Antecedentes

El Plan Nacional de Desarrollo 2001-2006, establece dentro de uno de sus objetivos rectores el impulso de líneas estratégicas relacionadas con la difusión de la cultura democrática para dar soporte a las instituciones con una actitud que inyecte vitalidad a la convivencia política; así como promover condiciones que alienten y favorezcan la participación ciudadana intensa, responsable, comprometida, informada y crítica en torno a asuntos de interés público que dé lugar a un gobierno de y para los ciudadanos.

Estas líneas estratégicas constituyen la base del Programa Especial para el Fomento de la Cultura Democrática, mismo que fue diseñado por la Secretaría de Gobernación y que coordina las acciones de dependencias y entidades del Poder Ejecutivo Federal dirigidas a fomentar la cultura democrática en el país.

El Programa tiene entre sus 19 líneas estratégicas, una que propone “diagnosticar sistemáticamente las peculiaridades de la cultura política prevaleciente en el país”; por tal motivo, y bajo la convicción de que todo gobierno democrático tiene la obligación de conocer a la sociedad a la que sirve, la Dirección General de Desarrollo Político de la Secretaría de Gobernación convocó a un equipo interdisciplinario con conocimientos teóricos y prácticos en materia de cultura política y prácticas ciudadanas, quienes se dieron a la tarea de diseñar el primer cuestionario de la Encuesta Nacional sobre Cultura Política y Prácticas Ciudadanas (ENCUP), tratando de abordar diversas áreas de interés relacionadas con la política, los asuntos públicos, la percepción sobre la democracia, el conocimiento y participación política de la población, entre otros.

La ENCUP fue levantada con el apoyo del INEGI y no tiene una periodicidad determinada; la primer ENCUP se levantó en el 2001 y la segunda y última en el 2003. La segunda ENCUP incluye ciertas preguntas que no fueron formuladas en el levantamiento 2001 y, por lo tanto, enriquece el panorama que arrojó el primer levantamiento al explorar nuevos temas.

Los resultados de las ENCUP son de gran utilidad para la comunidad de servidores públicos, actores políticos, líderes de opinión, especialistas y académicos, así como para el público en general, por lo que la SEGOB los pone a disposición de cualquier interesado en su sitio de Internet, incluyendo toda la documentación necesaria para realizar el análisis de los resultados, brindando acceso directo a la base de datos.

Con esta contribución, la SEGOB aporta elementos que permiten impulsar una mayor presencia de los rasgos propios de la cultura democrática entre los mexicanos, fortaleciendo el papel estelar que a los ciudadanos corresponde desempeñar en toda democracia.

En el Gobierno del Estado de Jalisco, surge la inquietud de contar con información estadística sobre las características de la cultura política de la población, así como lo concerniente a las prácticas predominantes de participación en asuntos de interés público, relacionando ambas condiciones con los factores socio-demográficos y económicos propios de los jaliscienses. En este sentido, la Secretaría de Desarrollo Humano realiza la EECPPC cuyos principales resultados se presentan en este documento.

III. Características Generales de la Encuesta Estatal sobre Cultura Política y Prácticas Ciudadanas

Metodología

La realización de la Encuesta Estatal de Cultura Política y Prácticas Ciudadanas contempló tres etapas:

- Diseño del cuestionario
- Definición de la muestra
- Levantamiento de la encuesta

Diseño del cuestionario

El cuestionario constituye el instrumento más valioso de la encuesta, ya que de su diseño dependen los resultados del estudio. En este sentido, el cuestionario fue diseñado de tal forma que incluyera conceptos de interés para el Gobierno del Estado y la sociedad jalisciense en general.

Los temas abordados por esta Encuesta son:

- Características socioeconómicas de los entrevistados
- Percepción sobre la economía
- Política y asuntos públicos
- Niveles de información y conocimientos políticos
- Interés de los ciudadanos por la política
- Percepción sobre la democracia
- Niveles de acción política y hábitos políticos
- Grado de confianza de los ciudadanos en las instituciones políticas y sociales
- Participación ciudadana en organizaciones civiles y sociales
- Participación electoral

Definición de la muestra

El diseño de la muestra estuvo a cargo de la empresa Consultoría Especializada en Campo S.C. Al igual que la ENCUP, la EECPPC utilizó un muestreo probabilístico, estratificado y por conglomerados, donde la unidad mínima de selección es la vivienda y la unidad de observación es el residente habitual de 18 años o más que haya sido seleccionado, utilizando una tabla de números aleatorios. Se aplicó un nivel de confianza del 95% y un margen de error de +/- 3.5%.

Levantamiento de la encuesta

El levantamiento de la encuesta se llevó al cabo del 22 al 29 de enero de 2004, por parte de la empresa Consultoría Especializada en Campo S.C., la cual fue contratada de acuerdo a los lineamientos establecidos en la Ley de Adquisiciones y Enajenaciones del Gobierno del Estado. Fueron entrevistados un total de 1,000 jaliscienses mayores de 18 años de la zona metropolitana y del resto del estado, por lo que el estudio tiene validez para cada una de estas dos zonas.

Con el objetivo de que los resultados arrojados por la encuesta tuvieran una mayor representatividad, se realizaron cortes por género, edad, nivel de educación y condición de actividad económica.

IV. Resultados generales

La información reunida en las encuestas constituye una valiosa aportación para comprender las fortalezas y las debilidades de nuestro espacio democrático.⁴ La percepción de los ciudadanos sobre la economía del país y del estado, el grado de confianza que éstos tienen en los funcionarios e instituciones públicas, así como su participación en el ámbito político-social del país y de su entidad, permite comprender el sentir de los ciudadanos sobre el sistema democrático, y proporciona una visión de los retos del actual gobierno y sociedad para la conformación de una democracia plena.

Como parte del análisis de resultados de la Encuesta Estatal y con el objetivo de visualizar las diferencias entre la opinión en materia de cultura política de los jaliscienses y la de la población del país, se hicieron algunas comparaciones con los resultados de la ENCUP 2003.

Para una mayor facilidad del lector, los resultados de la EECPPC se presentan de acuerdo a la temática abordada en la encuesta, en los siguientes apartados.

Características socioeconómicas de los entrevistados

La situación socioeconómica de las personas es sumamente importante ya que determina en gran medida la manera en que éstas perciben su entorno.

Como parte del estudio, es importante analizar la influencia de las variables socioeconómicas en la opinión de los encuestados. Entre las características socioeconómicas están la edad, sexo, nivel de escolaridad, condición económica, entre otras.

Se encuestó a un total de 499 hombres (49.9%) y 501 mujeres (50.1%). Poco menos de la mitad de los encuestados (42.3%) se ubican entre los 18 y 30 años, 18.9% tiene entre 31 y 40, 18.7% posee entre 41 y 50, 10.9% se ubica entre los 51 y 60 y sólo 9.2% reportó tener más de 60 años.

Cuadro 1. Distribución de los encuestados según edad

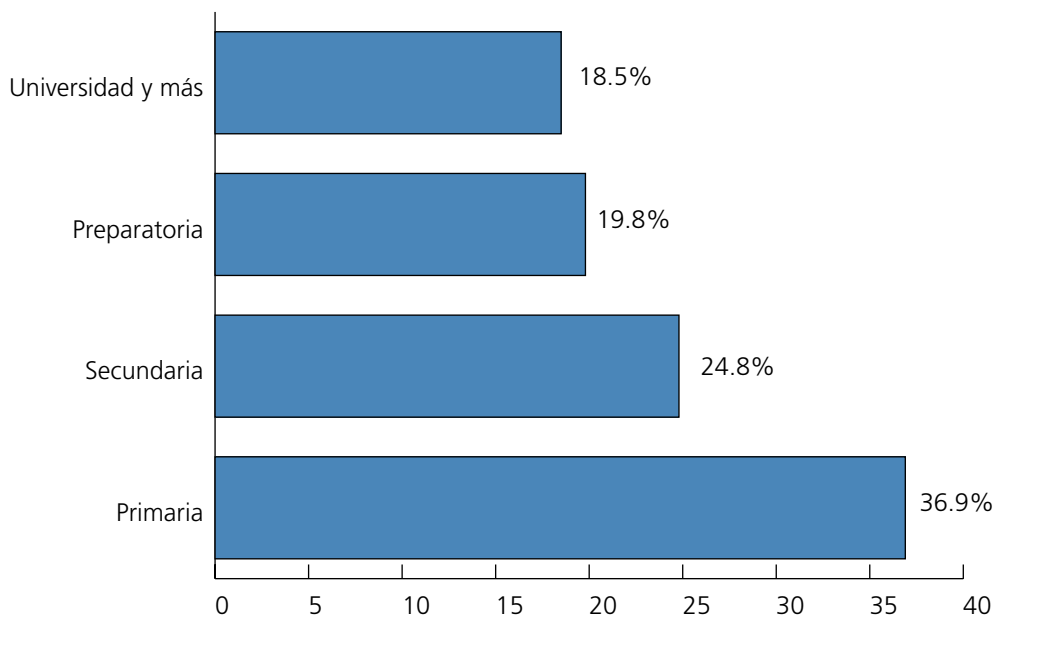
Rangos de edad	Porcentaje de encuestados
18 a 30 años	42.3
31 a 40 años	18.9
41 a 50 años	18.7
51 a 60 años	10.9
Más de 60 años	9.2

⁴ WOLDENBERG Karakowski, José. "Consolidación democrática y cultura política", Conferencia, Coloquio para el análisis de encuestas nacionales sobre cultura política y prácticas ciudadanas. Ciudad de México, 14 de noviembre de 2002.

El grado de escolaridad de los entrevistados influye en gran medida en su opinión sobre los asuntos públicos, en el nivel de participación dentro de instituciones políticas y sociales y en su percepción sobre qué tanto pueden influir o no en las decisiones del gobierno, entre otros muchos aspectos.

De los 1.000 ciudadanos jaliscienses entrevistados, poco más de la tercera parte (36.9%) reportó haber cursado la primaria completa, casi una cuarta parte (24.8%) manifestó contar con estudios concluidos de secundaria, 19.8% concluyó sus estudios de preparatoria y un porcentaje un poco menor (18.5%) aseguró contar con estudios universitarios o mayores terminados.

Gráfica 1. Distribución de los encuestados según nivel de escolaridad



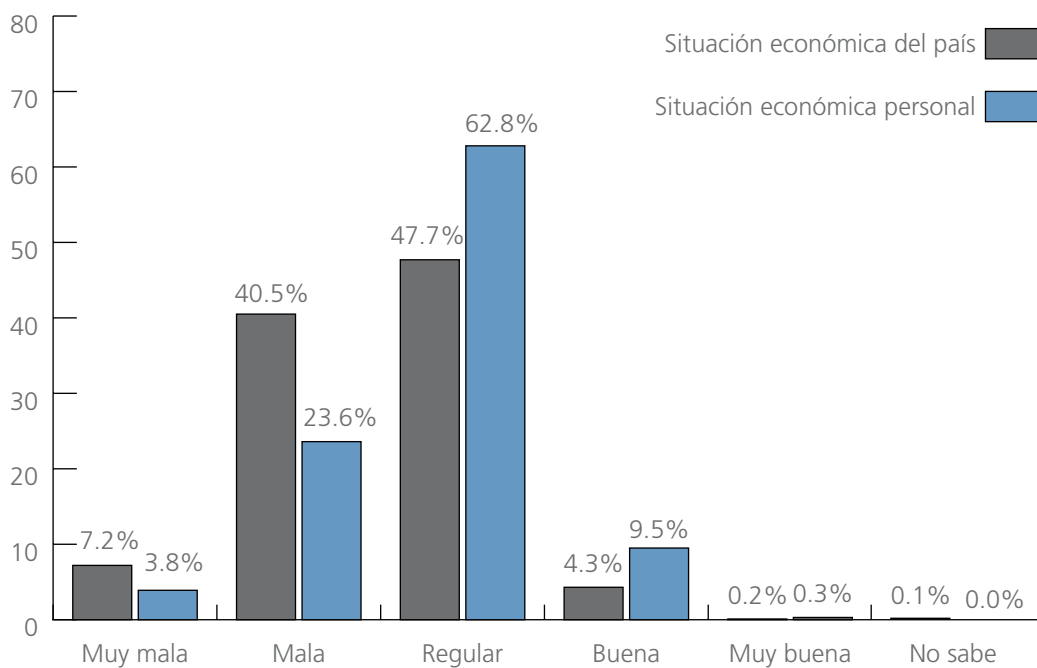
La condición económica de los entrevistados es también un aspecto que influye en la manera de pensar de las personas acerca de su entorno político-social; en este sentido y con el afán de contar con datos que reflejen la percepción de los jaliscienses en materia de cultura política y prácticas ciudadanas, se muestrearon proporciones similares en cuanto a esta variable. Así, 53.1% de los entrevistados forman parte de la población económicamente activa y 46.9% pertenecen a la población económicamente inactiva.

El 54.7% de los cuestionarios fueron levantados en la Zona Metropolitana de Guadalajara (ZMG) y 45.3% en el resto del estado, por tal motivo, como ya se mencionó anteriormente, la EECPPC contiene datos representativos para estas dos regiones.

Percepción sobre la economía

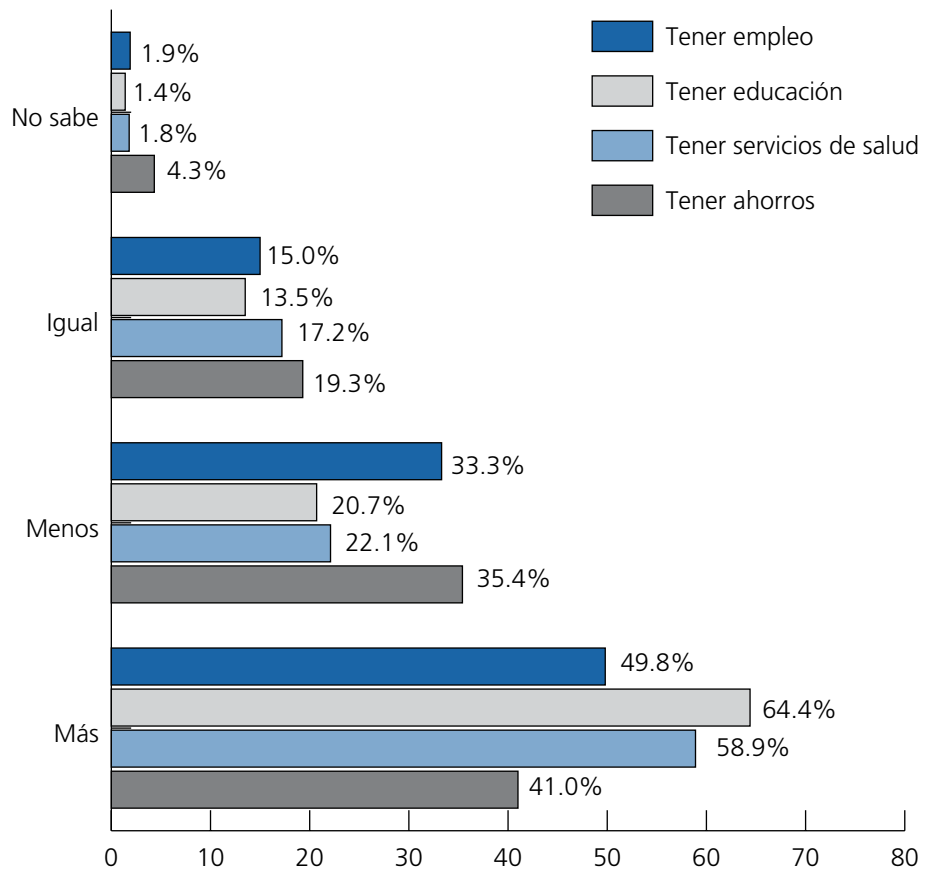
El 47.7% de los jaliscienses entrevistados consideran que la situación económica actual del país es regular y 40.5% la aprecia como mala. Con relación a su situación económica personal, 62.8% opina que es regular, 23.6% la considera mala y sólo 9.5% la califica como buena.

Gráfica 2. Percepción de los jaliscienses sobre la situación económica personal y del país



Más de la mitad de los jaliscienses (67.1%) considera que el rumbo que lleva actualmente el país es inadecuado y sólo 29.1% opina que es adecuado. Sin embargo, casi la mitad de la población jalisciense (49.8%) asegura que sus hijos tendrán más oportunidades de empleo que las que tienen o tuvieron ellos. En general, los jaliscienses opinan que en el futuro, sus hijos tendrán más oportunidades tanto económicas como educativas y de servicios de salud.

Gráfica 3. Opinión de los jaliscienses sobre si sus hijos tendrán más o menores oportunidades en el futuro



Política y asuntos públicos

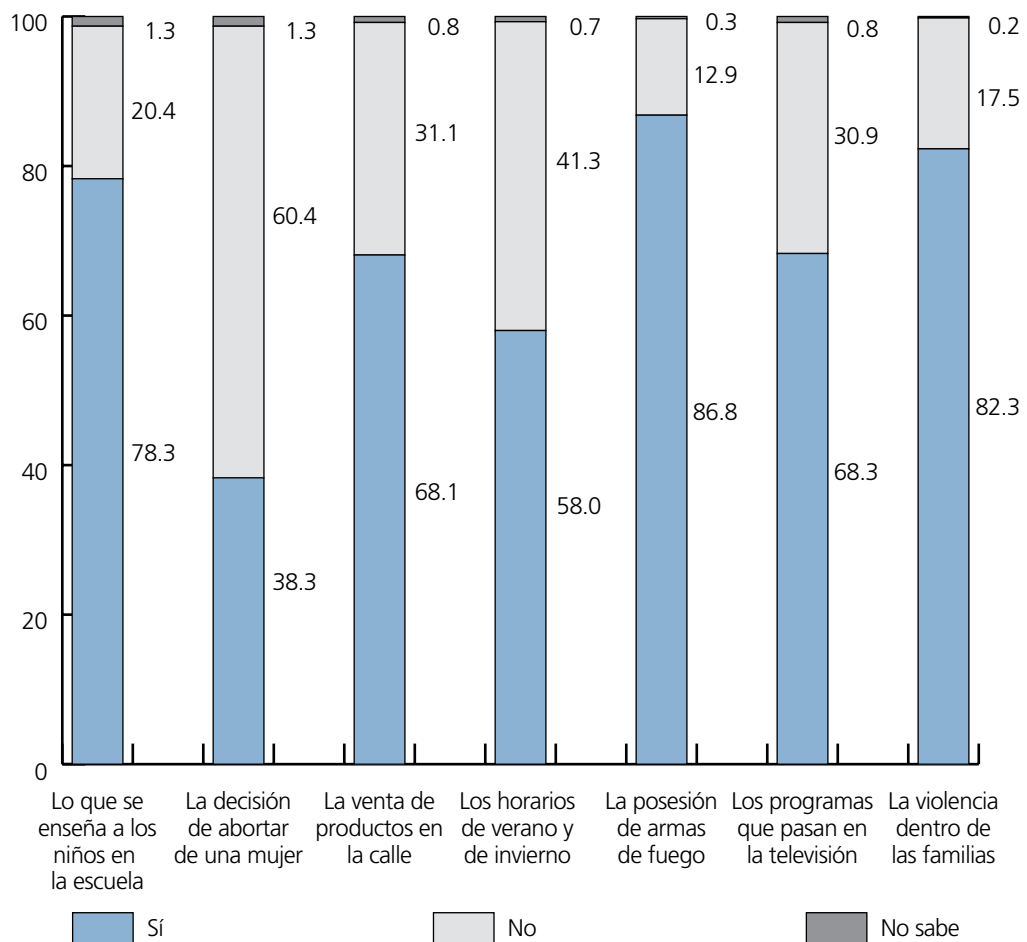
Existen muchas definiciones sobre política, para algunos es el arte de ejercer el poder público y ocuparse de los asuntos públicos en general. En los regímenes democráticos, el pueblo se ocupa de los asuntos públicos a través del voto. El cimiento de la democracia es precisamente la participación de todos los ciudadanos que la conforman en los asuntos públicos, o dicho de otra manera, la democracia no es un asunto de unos pocos sino de todos.

El 86.1% de los jaliscienses considera que la población debe participar en los problemas que trata de resolver el gobierno y sólo 11.9% opina lo contrario. Es importante señalar, que aún cuando el porcentaje de quienes consideran que la población debe participar en los asuntos públicos es bastante alto, en teoría, el total de la población debería estar convencida de su derecho a incidir en la política de su estado y país, al vivir en un régimen democrático.

Para la población jalisciense, existen temas en los que el gobierno debería de intervenir y otros en los que creen que deben de dejarse al criterio de cada individuo.

La mayoría opina que el gobierno debería de intervenir en las decisiones con respecto a la posesión de armas de fuego, la violencia dentro de las familias y lo que se enseña a los niños en la escuela. Y por otro lado, 60% cree que el gobierno no debe de intervenir en la decisión de abortar de una mujer.

Gráfica 4. Opinión de los jaliscienses sobre si el gobierno debe o no intervenir en ciertas decisiones



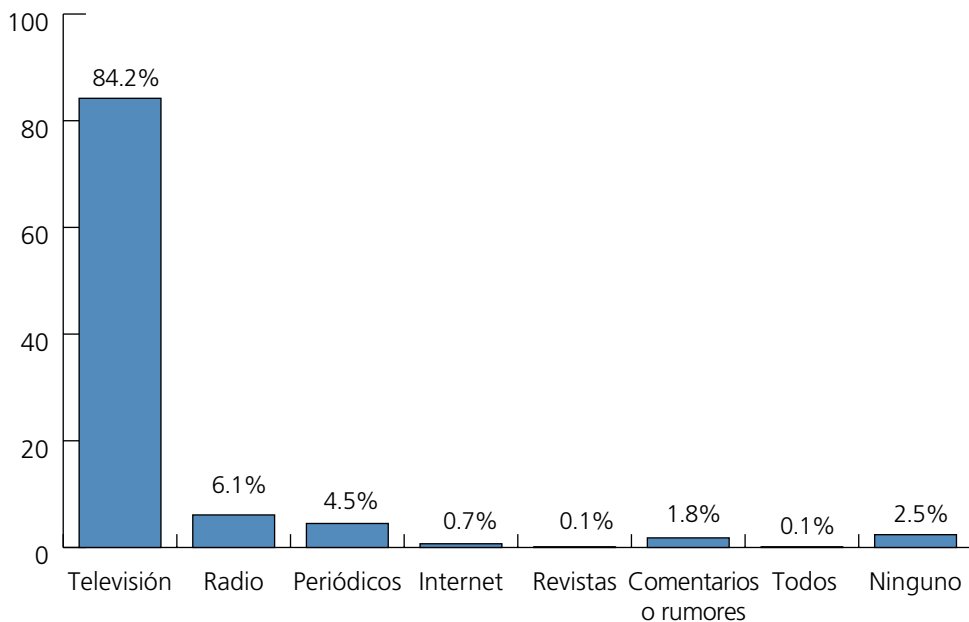
Niveles de información y conocimientos políticos

El 84.2% utiliza la televisión como el principal medio para informarse de lo que pasa en la política, mientras que un pequeño porcentaje prefiere la radio (6.1%) o el periódico (4.5%). A nivel nacional, un porcentaje similar (84.9%) mencionó utilizar la televisión como uno de los medios a través de los cuales se informa sobre política.

Las mujeres utilizan más la televisión para enterarse de política que los hombres, con 86.9% y 81.7%, respectivamente. Por su parte, es mayor el porcentaje de hombres que se entera de política a través de los periódicos (6.2%), en comparación con las mujeres (2.8%); lo cual puede deberse a que en una sociedad como la nuestra, la mujer permanece mayor tiempo en el hogar.

Fuera de la ZMG, prácticamente la totalidad de la población se entera de la política a través de la televisión (92%) y los porcentajes de quienes se enteran a través de otros medios de comunicación como la radio, las revistas o el periódico son muy pequeños o casi nulos.

Gráfica 5. Principal medio a través del cual los jaliscienses se enteran de lo que pasa en la política



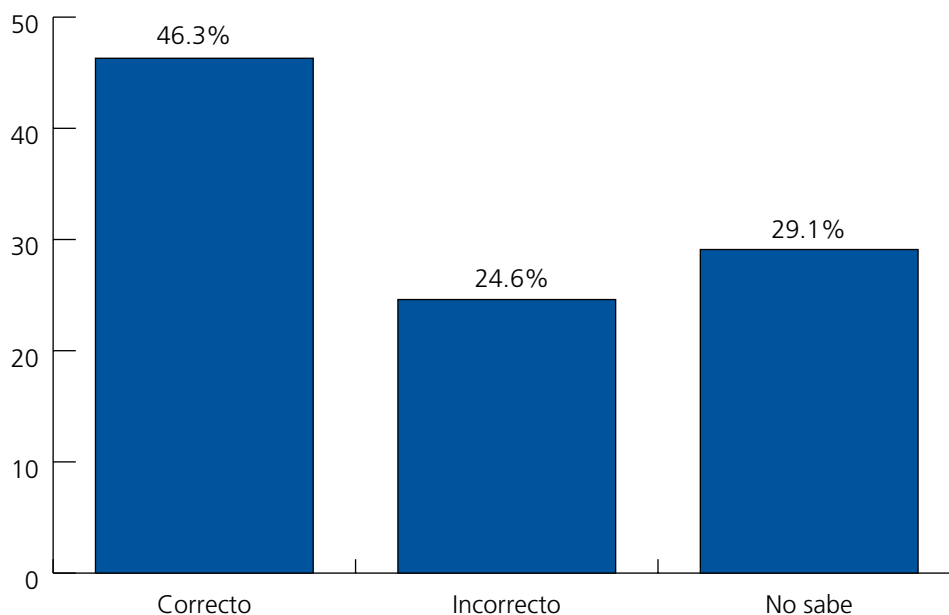
El 42% de la población de la ZMG asegura que no acostumbra leer noticias de política en el periódico; en el resto del estado de Jalisco, el porcentaje es aún mayor con 57.8%; 13.2% de la población del estado dice hacerlo una vez por semana y sólo 10% asegura hacerlo 7 veces por semana. La proporción de mujeres que aseguran no leer noticias de política en los diarios, es significativamente mayor que la de los hombres (54.1% de las mujeres y 44.2% de los hombres) lo cual es de suponerse dado que el hombre históricamente ha tenido una mayor participación en el ámbito político.

En cuanto a la frecuencia con que la población jalisciense acostumbra escuchar noticias o programas sobre política o asuntos públicos, los resultados son un poco más alentadores que en el caso del periódico, ya que a nivel estatal 3 de cada 10 jaliscienses asegura hacerlo siete veces por semana y el porcentaje es aún mayor en la ZMG donde 4 de cada 10 jaliscienses lo hace.

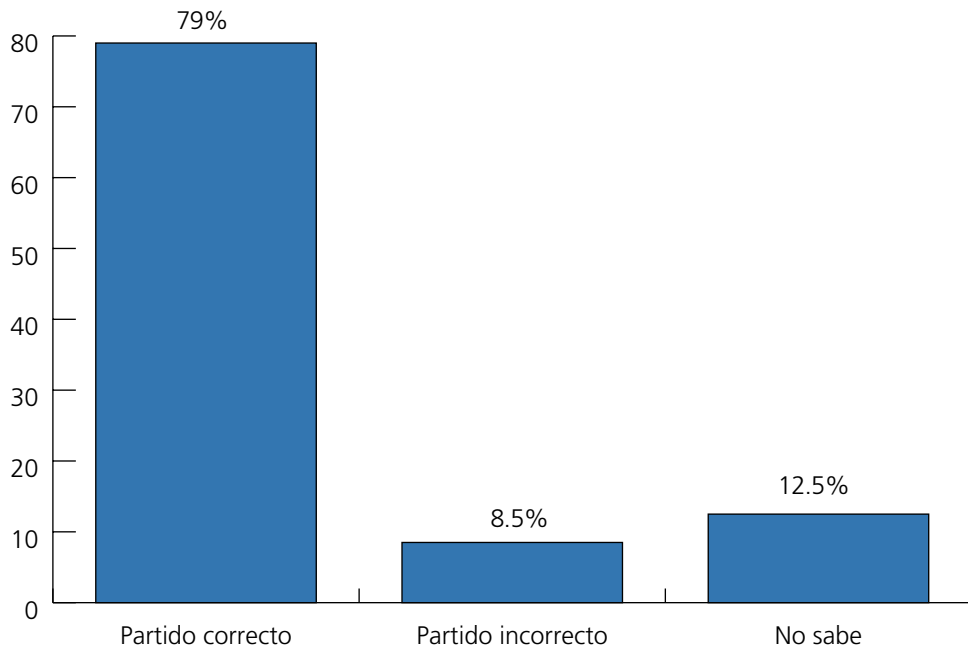
El grado de conocimiento político es un factor importante en el análisis de la cultura política, ya que refleja desde la calidad de la educación cívica hasta el interés de la población en estar informada y por lo tanto, su interés por participar en la vida política de su comunidad.

En Jalisco, sólo 46.3% del universo de entrevistados sabe cuánto tiempo duran los diputados federales en el cargo y 53.7% restante lo desconoce. Con relación al partido al que pertenece el Gobernador del Estado, 79% lo identificó de manera correcta, mientras que 12.5% no sabe y 8.5% mencionó partidos equivocados.

Gráfica 6. Conocimiento de los encuestados sobre la duración de los diputados federales en su cargo



Gráfica 7. Conocimiento de los encuestados sobre el partido al que pertenece el Gobernador del Estado

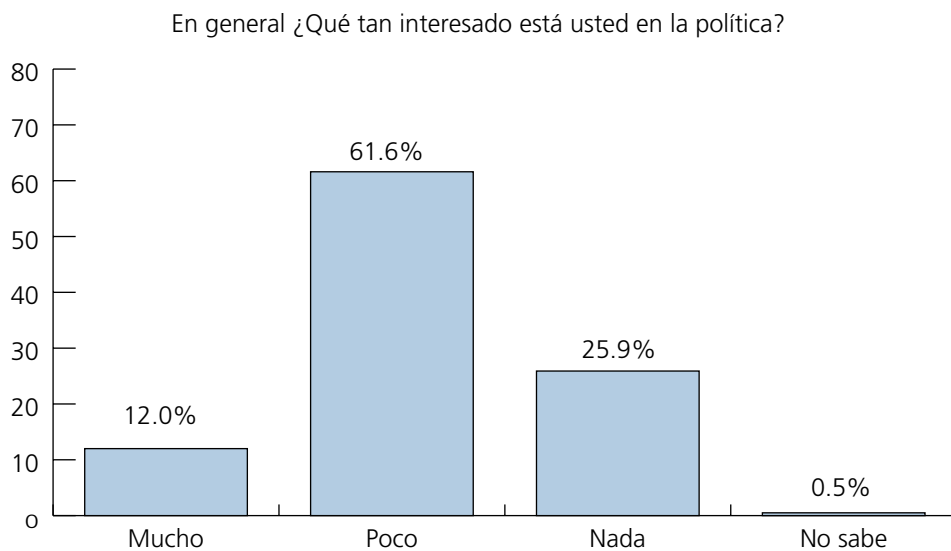


Una tercera parte de los jaliscienses considera que ser ciudadano significa tener derechos y obligaciones, poder votar, pertenecer a un país, haber cumplido 18 años y tener educación política. A nivel nacional, sólo 9% considera que el ser ciudadano implica todo lo anterior; para 49.5% de los mexicanos el ser ciudadano sólo significa tener derechos y obligaciones mientras que sólo 28.9% de la población jalisciense piensa lo mismo.

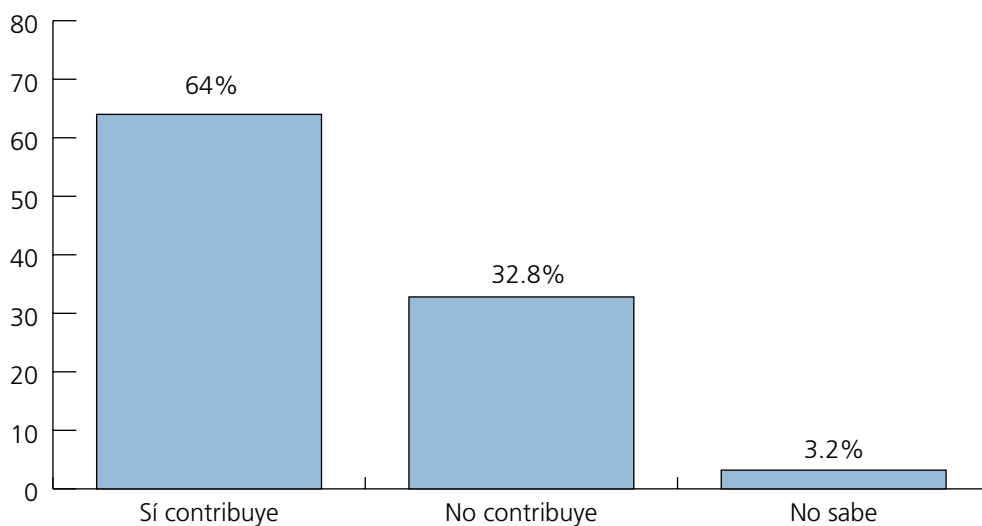
Interés de los ciudadanos por la política

El 31.7% de los jaliscienses señala que al estar conversando con algunas personas y éstas empiezan a hablar de política, usualmente escuchan, pero nunca participan en la discusión; a nivel nacional, las personas que señalan esto representan el 51%. Uno de cada cinco jaliscienses da su opinión cuando se conversa de política, mientras que a nivel nacional únicamente 3 de cada 100 lo hace.

Al cuestionarles sobre su interés sobre la política en general, 87.5% de los jaliscienses manifestó que se interesa poco o nada en la política y sólo 12.0% muestra mucho interés en el tema. Del 12% que manifestó estar muy interesado en la política, la mayoría se ubica entre los 41 y 50 años de edad y cuentan con un grado de estudio universitario o mayor.

Gráfica 8. Interés de los encuestados por la política

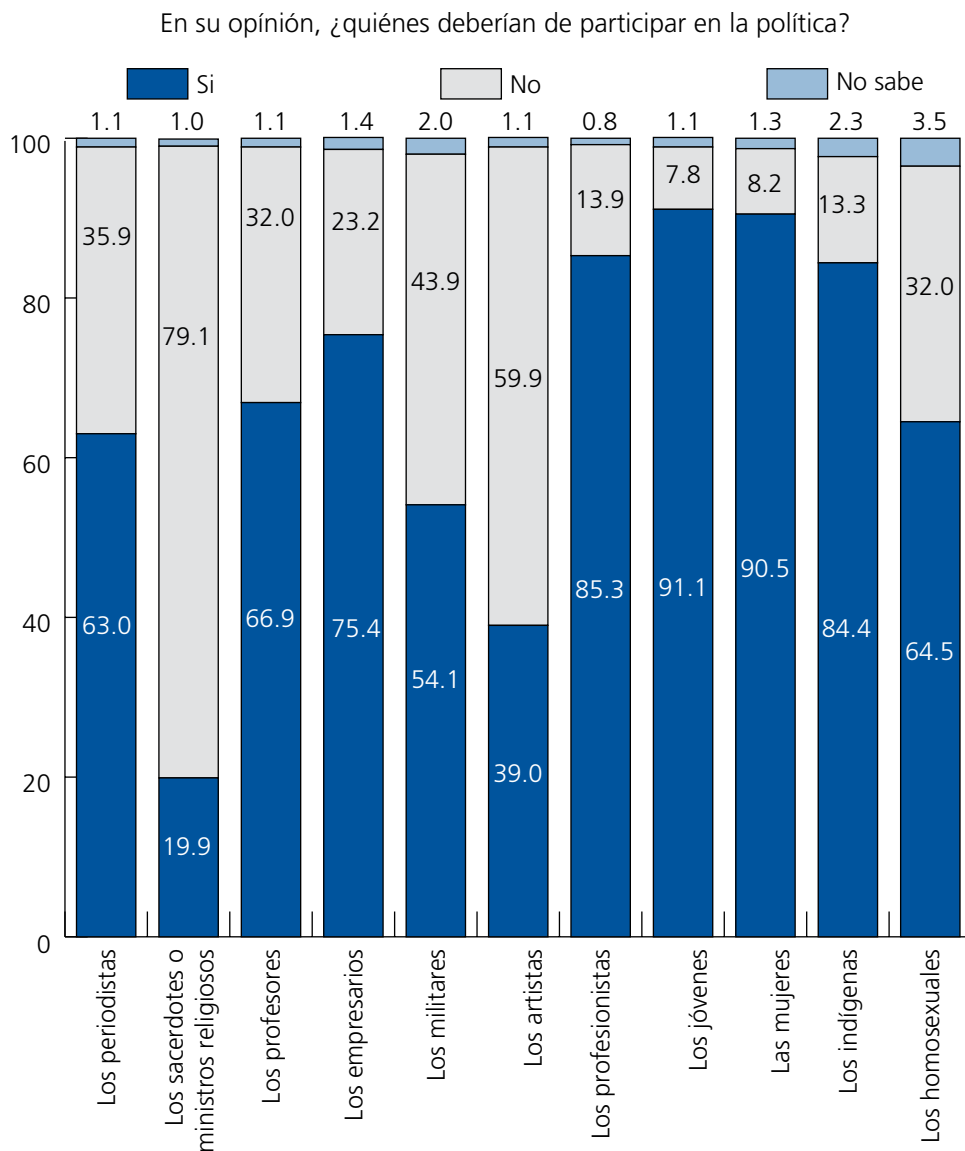
A pesar de que tres cuartas partes de la población jalisciense está poco o nada interesada en la política, más de la mitad de los jaliscienses (64%) opinan que la política contribuye a mejorar el nivel de vida de todos los mexicanos y 32.8% dice lo contrario. El porcentaje de personas a nivel nacional que piensan que la política contribuye a mejorar el nivel de vida de todos los mexicanos, es un poco menor al porcentaje estatal (61.5%).

Gráfica 9. Opinión de los encuestados sobre si la política contribuye o no a mejorar el nivel de vida de todos los mexicanos

La mayoría de los jaliscienses (91.1%) opina que los jóvenes deberían de participar en la política, sin embargo, 50.5% de los jóvenes opina que la política es complicada. En Jalisco en general, 47.2% de los entrevistados consideran que la política es complicada, 22.1% que es poco complicada y 20.9% opina que es muy complicada.

Otros actores que la sociedad jalisciense considera que deben participar en la política son: las mujeres (90.5%), los profesionistas (85.3%) y los indígenas (84.4%); y por otro lado, 79.1% de los jaliscienses opina que los sacerdotes no deben de participar en la política.

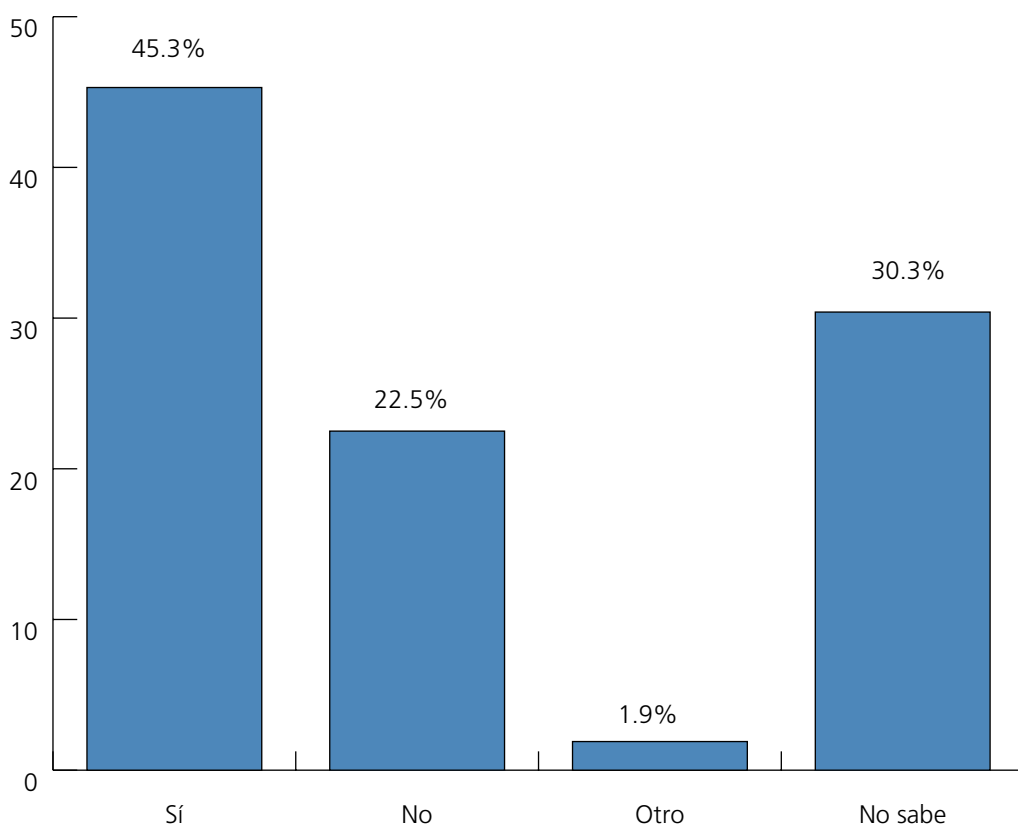
Grafica 10. Opinión de los jaliscienses sobre quiénes deberían participar en la política



Percepción sobre la democracia

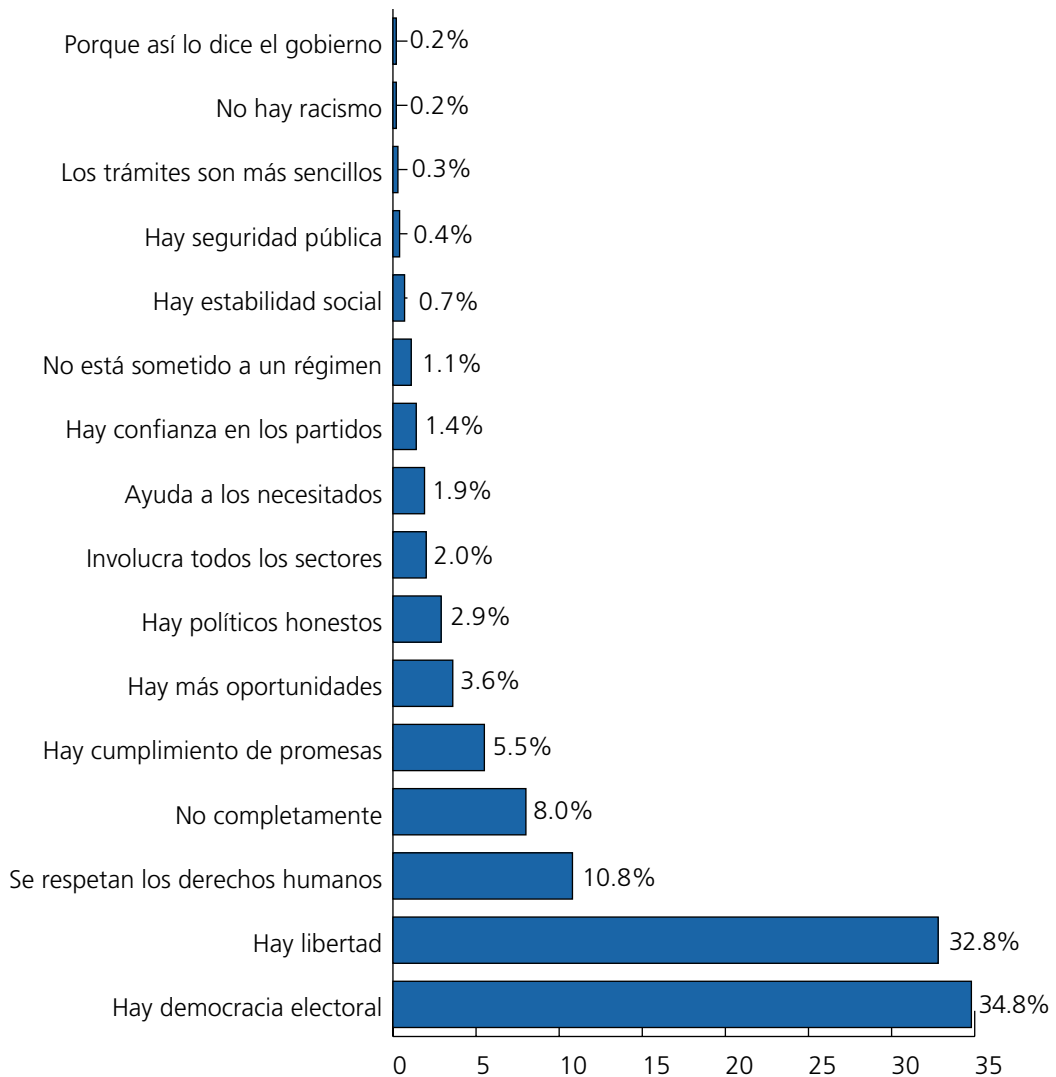
En el estado, 45.3% de los ciudadanos opinan que Jalisco vive en una democracia, y poco menos de una tercera parte (30.3%) manifiesta no saberlo. En el entorno nacional, las cifras no son muy diferentes; 45.1% de los mexicanos opina que el país vive en una democracia y 28.8% no lo sabe.

Grafica 11. Opinión de los encuestados sobre si Jalisco vive o no en una democracia



De los jaliscienses que opinan que Jalisco vive una democracia, 34.8% manifiesta que es porque existe democracia electoral y 32.8% señala que es porque hay libertad.

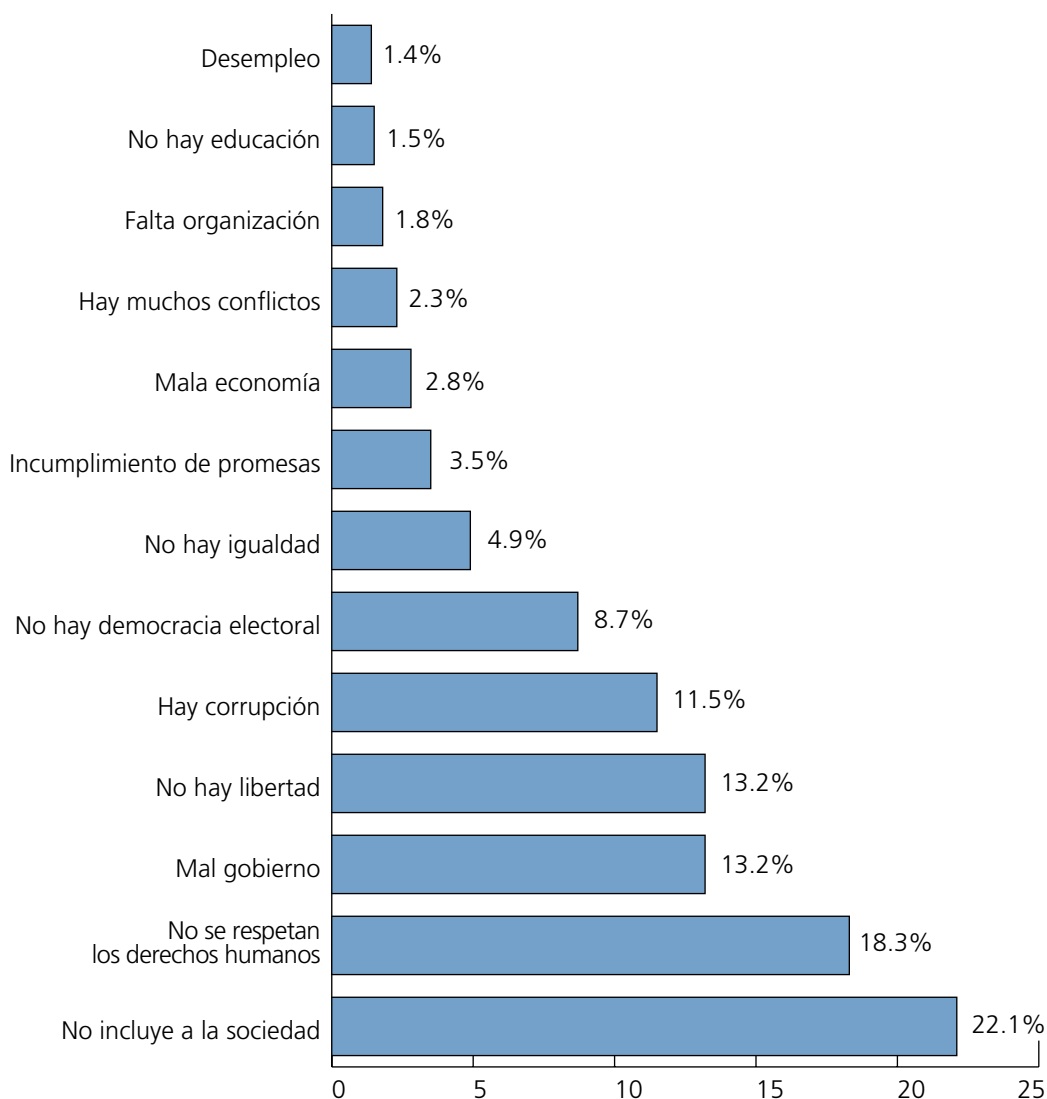
Gráfica 12. Razones por las cuales los jaliscienses dicen que Jalisco vive en una democracia



Nota: La suma de los porcentajes no necesariamente es 100, debido a que los entrevistados pudieron proporcionar más de una respuesta.

Por otra parte, de quienes manifiestan que Jalisco no vive una democracia, una quinta parte (22.1%) señala que ésto se debe a que el gobierno no incluye a la sociedad, 18.3% a que no se respetan los derechos humanos y porcentajes iguales de 13.2% a un mal gobierno y a que no hay libertad.

Gráfica 13. Razones por las cuales los jaliscienses dicen que Jalisco NO vive en una democracia



Nota: La suma de los porcentajes no necesariamente es 100, debido a que los entrevistados pudieron proporcionar más de una respuesta.

Es interesante observar que las razones por las cuales los jaliscienses consideran que el estado vive una democracia y las razones por las cuales consideran que no, en ocasiones tienen que ver con los mismos temas, como la libertad y el respeto a los derechos humanos.

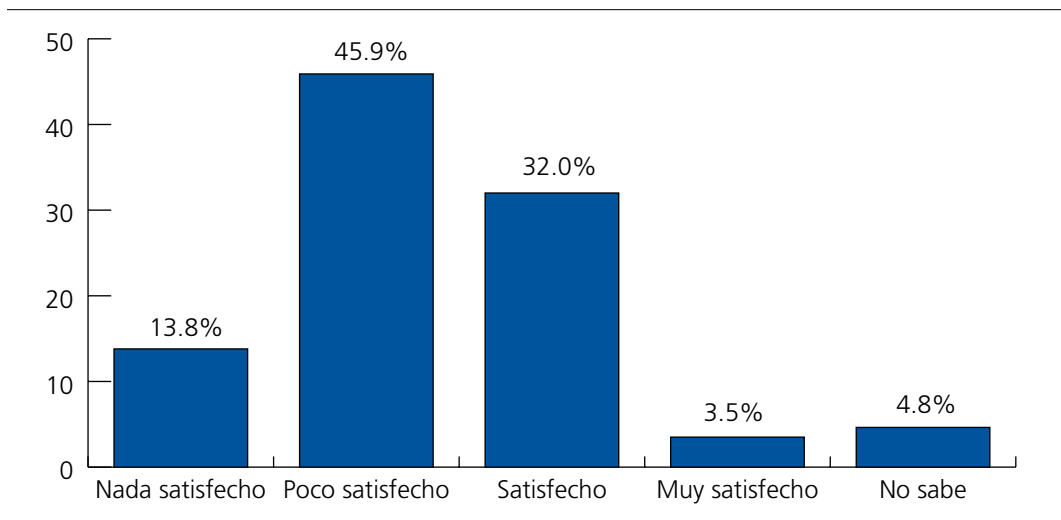
Ocho de cada diez jaliscienses opinan que es mejor para el país, una democracia que respete los derechos de todas las personas aunque no asegure el avance. Por otra parte, más de la mitad de la población jalisciense (54.4%) considera que es preferible para el país un gobierno que actúa cuando se necesita aunque no consulte antes de tomar las decisiones; por el contrario 42.6% considera preferible un gobierno que consulta antes de tomar decisiones aunque a veces no logre actuar cuando se necesita.

La situación que se vive a nivel nacional no difiere mucho a la del estado, ya que cinco de cada diez mexicanos piensa que es preferible actuar cuando se necesite aunque no se consulte antes; y por otro lado, siete de cada diez piensa que es mejor para el país, una democracia que respete los derechos de todas las personas aunque no asegure el avance.

Estos resultados que podrían parecer un poco contradictorios pueden estar relacionados con el nivel de satisfacción que los ciudadanos tienen sobre su gobierno y con el conocimiento que se tiene sobre lo que es un gobierno democrático.

En cuanto a la democracia existente en el estado, al cuestionarles sobre la diferencia entre un gobierno democrático y uno no democrático, 40% de los jaliscienses entrevistados dijo no saberlo. Sin embargo, el porcentaje de las personas que desconocen la diferencia entre un gobierno democrático y uno no democrático, disminuye conforme aumenta su nivel de escolaridad; siendo 56.7% de las personas con nivel de escolaridad primaria y sólo 12.1% de las que poseen un grado universitario o mayor las que se encuentran en este caso. En cuanto a la edad, ocurre lo contrario, el porcentaje de las personas de más de 60 años que manifestaron no saber la diferencia entre un gobierno democrático y uno no democrático es de 48% y este porcentaje baja a entre 35 y 40% para aquellas personas cuya edad es de 18 a 50 años.

Gráfica 14. Grado de satisfacción de los encuestados con la democracia que se tiene hoy en Jalisco



Cuadro 2. Porcentaje de jaliscienses que desconocen la diferencia entre un gobierno democrático y uno no democrático según nivel de escolaridad

Nivel de escolaridad	Porcentaje (%)
Primaria	56.7
Secundaria	43.2
Preparatoria	33.3
Universidad y más	12.1

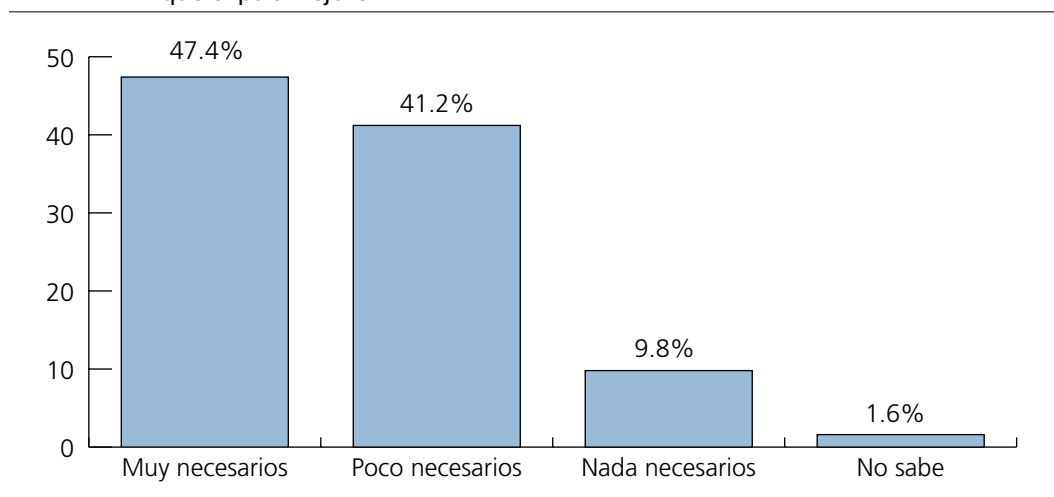
Cuadro 3. Porcentaje de jaliscienses que desconocen la diferencia entre un gobierno democrático y uno no democrático según edad

Rangos de edad	Porcentaje (%)
18 a 30 años	38.8
31 a 40 años	34.6
41 a 50 años	39.9
51 a 60 años	47.8
Más de 60 años	48.0

El 76.7% de los jaliscienses está de acuerdo y muy de acuerdo en que el gobierno debe de someter a la votación de la ciudadanía las decisiones importantes y sin embargo 77.5% creen que los ciudadanos pueden influir poco o nada en las decisiones del gobierno.

En cuanto a que si creen que la democracia en nuestro país será mejor o peor en el futuro, 41.7% de los entrevistados manifiestan que será igual, 26.1% que será mejor y 22.9% que será peor. El 44.4% de los jaliscienses opina que en el futuro los ciudadanos tendrán igual de oportunidades para influir en las decisiones de gobierno y sólo 31.6% considera que se tendrán mayores oportunidades.

De acuerdo con los jaliscienses, la existencia de los partidos políticos no aportan mucho al mejoramiento del país, ya que 51% opina que éstos contribuyen poco o nada a que el país mejore. Sin embargo, más de tres cuartas partes opina que los partidos políticos influyen mucho en la vida política del estado. A nivel nacional el porcentaje de quienes creen que los partidos políticos son poco o nada necesarios para que el país mejore es un poco menor con 45.1%.

Gráfica 15. Opinión de los jaliscienses sobre qué tan necesarios son los partidos políticos para que el país mejore

Por otro lado, para 82.2% de la población jalisciense, el voto de la mayoría debe de decidir las acciones del gobierno; para 76.7% el gobierno debe de someter al voto de la ciudadanía las decisiones importantes y 67.5% piensa que al gobierno lo elegimos para que éste tome las decisiones importantes.

A pesar de que la mayoría de los jaliscienses entrevistados no están dispuestos a sacrificar su libertad de creencias, de organización y de expresión a cambio de vivir sin presiones económicas, el porcentaje de aquellos que están dispuestos a sacrificar alguno de estos tres conceptos, es considerable. El 17% afirma estar dispuesto a sacrificar su libertad de organización, 15.2% a sacrificar su libertad de expresión y 11.4%, su libertad de creencias, a cambio de vivir sin presiones económicas. En resumen, dos de cada 10 jaliscienses está dispuesto a sacrificar alguna de estas libertades a cambio de una vida sin presiones económicas. Resulta interesante observar que la población por un lado, califica al gobierno como autoritario y demanda que éste tome en cuenta la voz de los ciudadanos; y por otra parte, están dispuestos a sacrificar sus demandas a cambio de un país que avance y de un vida sin presiones económicas.

El comportamiento de los ciudadanos dentro de una sociedad democrática es otro aspecto importante a analizar. Más de la mitad de los jaliscienses (58.3%) está poco o nada de acuerdo en que la mayoría de las personas son solidarias, y por el contrario sólo 32.7% de la población del estado considera que las personas se deben en primer lugar a su comunidad y en segundo lugar a su propio bienestar, de hecho 65.5% está poco o nada de acuerdo con esta aseveración.

En cuanto al ejercicio de la fuerza pública por parte del gobierno, 51.9% de los jaliscienses opina que sí se justifica cuando se requiere obligar a cumplir la ley a aquellos que la violan, 44.7% opina que se justifica cuando se desea poner fin a un conflicto que ha durado mucho tiempo y que afecta a mucha gente y 35.6% opinan que se justifica cuando los manifestantes provocan caos vial.

Con el fin de percibir la opinión de los jaliscienses en torno a diversos asuntos propios de un régimen democrático, así como al tipo de liderazgo preferido; se cuestionó a los entrevistados sobre su grado de acuerdo o desacuerdo acerca de las frases que se presentan en el cuadro 4.

Cuadro 4. Opinión de los jaliscienses en torno a diversos asuntos propios de una democracia

Frase	Muy de acuerdo (%)	De acuerdo (%)	Poco de acuerdo (%)	Nada de acuerdo (%)	No sabe (%)
1.- El voto de la mayoría debe de decidir las acciones del Gobierno	24.5	57.7	12.7	2.8	2.3
2.- Si uno no se cuida a sí mismo la gente se aprovechará	23.7	57.9	15.5	2.0	0.9
3.- Unos cuantos líderes harían más por el país que todas las leyes y promesas	12.7	40.0	33.4	11.3	2.6
4.- La mayoría de las personas son solidarias	7.0	33.6	47.3	11.0	1.1
5.- La gente como usted no puede decir nada de lo que hace el gobierno	4.5	14.0	29.7	50.4	1.4
6.- Las personas se deben en primer lugar a su comunidad y en segundo lugar a su propio bienestar	6.6	26.1	40.9	24.6	1.8
7.- El gobierno deberá de someter a la votación de la ciudadanía las decisiones importantes	23.2	53.5	15.3	6.1	1.9
8.- Al gobierno lo elegimos para que tome las decisiones importantes	21.8	45.7	26.9	3.8	1.8

Niveles de acción política y hábitos políticos

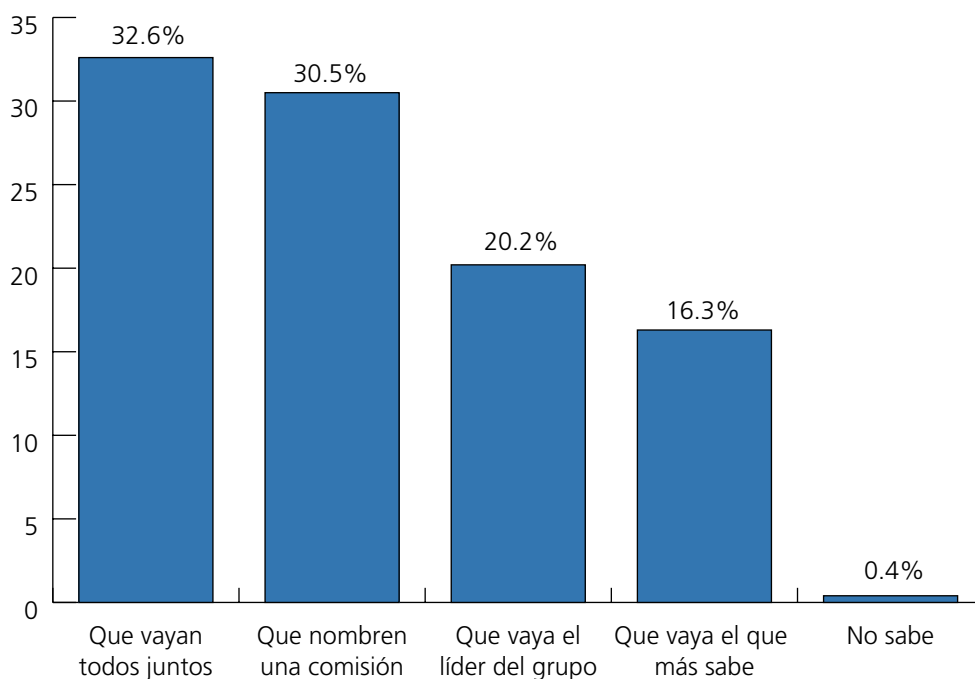
Al cuestionar a los jaliscienses sobre si han llevado a cabo diversas acciones comunitarias y/o de ayuda a los demás, 85.9% mencionó haber donado dinero a la Cruz Roja, 56.6% dijo haber donado alimentos, medicina o ropa en caso de un desastre; y 56.2% aseguró haber auxiliado a algún desconocido.

Otras actividades un poco menos frecuentes son el donar sangre, dar donativos o prestar ayuda a alguna organización social y haber participado en actos de apoyo a alguna causa.

Más de la mitad de la población jalisciense opina que es difícil organizarse con otros ciudadanos para trabajar por una causa común; posiblemente ésta sea la razón por la cual 87.6% de la población jalisciense platica poco o nada sobre los problemas de su comunidad con sus amigos o vecinos.

Cuando es necesario acudir a las autoridades para resolver un problema que les afecta a ellos y a su colonia, el tipo de liderazgo predominante en la población jalisciense, es el nombramiento de una comisión (30.5%); sin embargo 32.6% opina que es preferible ir a ver a las autoridades todos juntos y sólo 2 de cada 10 sugiere que vaya el líder del grupo.

Gráfica 16. Tipo de liderazgo preferido por los jaliscienses



Lo anterior, se puede deber por un lado al grado de confianza que como ciudadanos tenemos en las demás personas y por otro lado, a la percepción sobre el impacto que causa el hecho de que acudan a las autoridades un gran número de personas o solamente unos cuantos.

Cuadro 5. Participación de los jaliscienses en diversas actividades de carácter social y/o humanitario

	SÍ (%)	NO (%)
Ha donado sangre	37.9	62.1
Ha donado dinero a la Cruz Roja	85.9	14.1
Ha donado alimentos, medicina, ropa en caso de desastre	56.6	43.4
Ha participado personalmente como voluntario en alguna actividad en beneficio de la comunidad	27.9	72.1
Ha auxiliado a algún desconocido	56.2	43.8
Ha enviado dinero u objetos a algún programa de televisión o radio para una buena causa	20	80
Ha enviado o firmado cartas para alguna causa	18.9	81.1
Ha enviado mensajes por computadora en apoyo de una causa	11	89
Ha participado en actos de apoyo a alguna causa	27	73
He recaudado fondos para una causa	21.5	78.5
Ha hecho donativos o prestado ayuda a alguna organización social	28.7	71.3

Grado de confianza de los ciudadanos en las instituciones políticas y sociales

El grado de confianza de los jaliscienses en las demás personas es bajo, sólo 16% de la población dice confiar mucho en las otras personas y 70.7% dice confiar poco.

Cerca de la mitad de la población del estado (45.1%) dice confiar mucho en las instituciones de salud pública, mientras que el grado de confianza en los hospitales privados es un poco menor con 39.7%.

En materia educativa, el porcentaje de jaliscienses que confía en el servicio público es mayor que en el caso de las escuelas privadas (54.4% confía mucho en las escuelas públicas y sólo 40.4% confía mucho en las escuelas privadas).

Cuadro 6. Grado de confianza de los jaliscienses en las instituciones políticas y sociales

	MUCHO (%)	POCO (%)	NADA (%)	NO SABE (%)
Las demás personas	16	70.7	13.2	0.1
Los programas de gobierno para combatir la pobreza	19.4	60.3	19.7	0.6
Las empresas privadas	21.4	60.2	17.1	1.3
Los servicios públicos de salud	45.1	48.6	5.7	0.6
Los hospitales privados	39.7	48.9	8.2	3.2
Las escuelas públicas	54.4	40.3	4.2	1.1
Las escuelas privadas	40.4	48	8.4	3.2
Los programas de gobierno para combatir la corrupción	21.7	50.5	26.2	1.6

En cuanto a la confianza en el sistema legislativo, más de la mitad de la población del estado (52.6%) piensa que al elaborar las leyes, los diputados toman en cuenta sus propios intereses, 32.4% piensa que los intereses de sus partidos y sólo 18.3% cree que los intereses de la población.

El ejército es la institución mejor calificada por los jaliscienses, con un puntaje de 8.2 en la escala del 1 al 10, y en segundo lugar la iglesia con 7.9. La calificación otorgada por los jaliscienses a los diferentes actores sociales se muestra en el cuadro 7.

Cuadro 7. Calificación de los jaliscienses a los diferentes actores sociales

	CALIFICACIÓN PROMEDIO
Los maestros	7.9
La policía	6.1
Los médicos	8.1
Los empresarios	7.3
Los medios de comunicación	7.8
La Iglesia	7.9
Los partidos políticos	6.4
La Comisión Nacional de Derechos Humanos	7.5
Los sindicatos	6.4
El presidente de la República	7.2
El Instituto Federal Electoral	7.6
La Suprema Corte de Justicia	7.1
El Congreso	6.7
Las organizaciones sociales	7.5
El Ejército	8.2

Al cuestionar a los jaliscienses sobre a quien elegirían para presidente municipal, 61.3% dijo que escogería al que conozca y aplique siempre las leyes, 24.1% al que respete y conozca las tradiciones de la comunidad y 11.6% al que dé resultados aunque no siga las leyes ni las tradiciones.

Participación ciudadana en organizaciones civiles y sociales

El nivel de participación ciudadana en las organizaciones civiles y/o sociales en el estado de Jalisco es en general bajo. El mayor porcentaje de participación se da en agrupaciones religiosas con 20.6%.

El 13% de los jaliscienses entrevistados ha formado parte de algún sindicato y 12.2% de alguna organización de vecinos, colonos o condóminos. Sólo 7 de cada 100 jaliscienses ha formado parte de algún partido político y 5 de cada 100 de alguna agrupación política.

Cuadro 8. Participación ciudadana en organizaciones civiles y sociales

	SÍ (%)	NO (%)
Sindicato	13.0	87.0
Partido político	7.2	92.8
Agrupación profesional	7.4	92.6
Cooperativa	10.9	89.1
Agrupación política	4.6	95.4
Institución de beneficencia	8.9	91.1
Agrupación religiosa	20.6	79.4
Organización de ciudadanos	9.1	90.9
Agrupación de ayuda social	10.3	89.7
Vecinos, colonos, condóminos	12.2	87.8
De pensionados y jubilados	3.7	96.3
De arte y cultura	9.4	90.6

El 57.8% de la población jalisciense habla poco de política en las organizaciones donde ha participado, 30.5% no habla nada y sólo 11.6% habla mucho. El poco interés de la población es aún más marcado en las mujeres, 37.5% manifestó que no habla nada de política en las organizaciones en las que ha participado, mientras que los hombres que manifestaron esto mismo representan 24.2%.

Tan sólo 10% de la población encuestada ha participado en alguna reunión para discutir asuntos políticos este año, 90% no lo ha hecho.

En cuanto a la influencia política de las organizaciones y diversos actores políticos, 64.3% de la población jalisciense considera que las grandes empresas influyen mucho en la vida política del estado. Para la población del estado, los sindicatos influyen mucho en la vida política de la entidad (53.6%). Poco más de tres cuartas partes de la población encuestada considera que el gobernador influye mucho en la vida política del estado. Sin embargo, la mitad de la población del estado de Jalisco opina que a los gobernantes les interesa poco lo que piensa la gente y 40% manifiestan que nada.

Para resolver un problema que afecta a sí mismos y a otras personas, 38.8% de los jaliscienses se han quejado ante las autoridades, 35.4% se ha organizado con otras personas afectadas y 22% han firmado cartas de apoyo. El 20.5% se ha acercado a algún medio de comunicación como radio, televisión o periódico y 18% ha solicitado el apoyo de algún partido político, diputado o senador.

Cuadro 9. Vías utilizadas por los jaliscienses para resolver un problema que les afecta a ellos y a su comunidad

	SÍ (%)	NO (%)
Organizarse con otras personas afectadas	35.4	64.6
Mandar cartas a un periódico	8	92
Quejarse ante las autoridades	38.8	61.2
Pedir apoyo a alguna asociación civil	18.1	81.9
Asistir a manifestaciones	16	84
Solicitar apoyo a un partido político	11.5	88.5
Pedir ayuda a diputados o senadores	6.5	93.5
Llamar a un programa de radio o televisión	12.5	87.5
Escribir al presidente o a las autoridades	8.2	91.8
Firmar cartas de apoyo	22	78
Colocar mantas, carteles o fotografías	7.3	92.7
Repartir circulares o manifiestos	8.3	91.7
Acudir a otro grupo organizado	0.7	99.3

Para la población del estado de Jalisco los tres principales problemas que podrían solucionarse con la participación de los ciudadanos son:

- La inseguridad pública (30.6%)
- La basura (9.6%)
- La Pavimentación (9.4%)

Participación electoral

Votar es el acto mediante el cual se elige a los gobernantes del pueblo, en otras palabras el pueblo es el encargado de elegir a sus representantes. El objetivo de la participación de los ciudadanos en la vida política es lograr una democracia plena.

La introducción de elecciones competitivas y libres parece ser un paso necesario en el establecimiento de la democracia. Demuestran públicamente y de un modo definitivo que el antiguo régimen terminó, que la población ahora decide quién gobierna y, con menos certeza, cómo será gobernado su país. Sin embargo, si bien las elecciones libres son necesarias, no son suficientes para consolidar un régimen democrático.

Durante muchos años, México celebró elecciones aún cuando no se apegaban al Estado de Derecho. Los mexicanos han vivido la mayoría de sus vidas bajo un régimen donde el fraude electoral, la corrupción y una deficiente rendición de cuentas eran la norma. Es probable que ésto haya afectado la confianza de los ciudadanos en las instituciones y minado la legitimidad del voto como un medio de participación. Los factores que tradicionalmente explican la decisión de ir a votar en las democracias industrializadas como la identificación partidista, la movilización y la participación política no electoral, no necesariamente incrementan la participación electoral y, en el caso de las democracias no consolidadas, algunas veces la reducen.⁵

Las elecciones nacionales de 1994 y 1982 son las elecciones con el nivel de abstencionismo más bajo de los últimos 25 años con 24.15% y 33.13%, respectivamente. Sin embargo, en lo que se diferencian la primera de ellas es en su grado de confiabilidad, dado que en 1994 se contaba con el Instituto Federal Electoral. Las elecciones Federales del 2000, consideradas por muchos como las elecciones más democráticas en la historia de nuestro país, registró 36.03% de abstencionismo.⁶

Algunos autores opinan que el abstencionismo es una norma cultural producto de factores sociales, que se presenta con mayor incidencia entre los electores que poseen alguna o varias de las siguientes características:

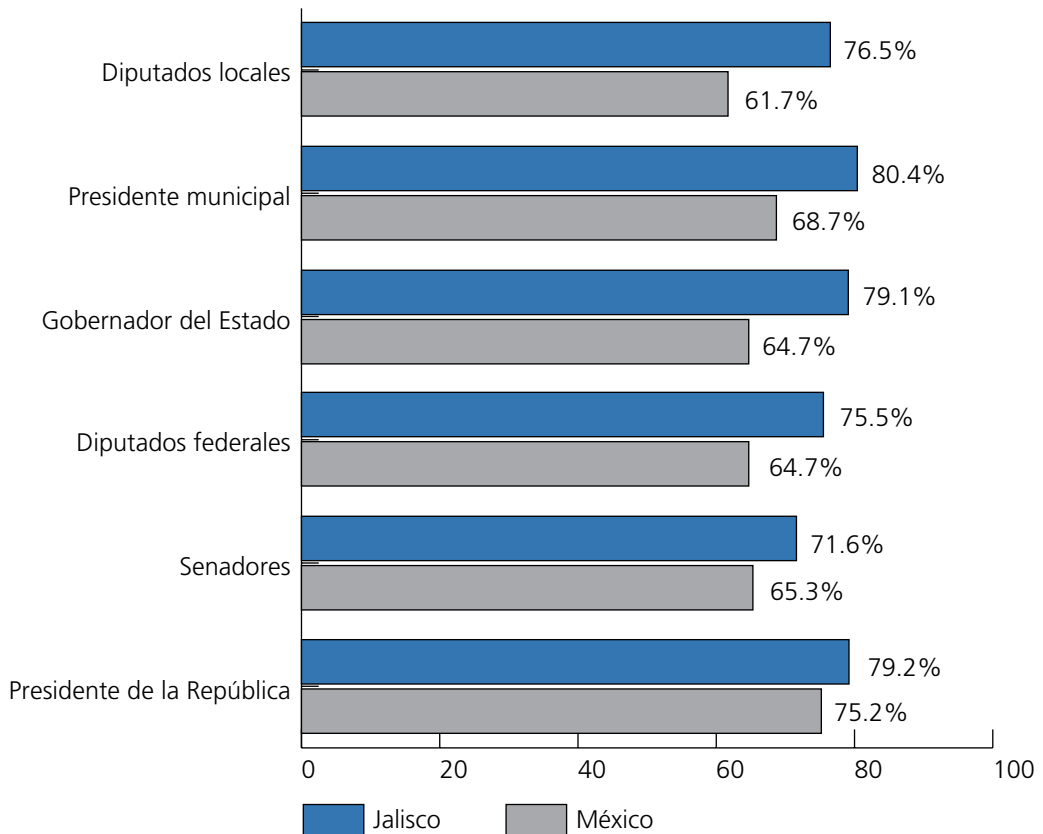
- a) Tienen bajo nivel de escolaridad
- b) Son de edad avanzada o muy jóvenes
- c) Viven en zonas rurales
- d) Son de sexo femenino

5 BUENDÍA, Jorge y Fernando Somuano. "Participación Electoral en nuevas democracias: la elección presidencial de 2000 en México", en *Política y Gobierno*, vol x, núm 2, México, 2003, pp. 291-292.

6 Instituto Federal Electoral. "Estudio sobre Abstencionismo en México (informe preliminar)", Biblioteca Virtual IFE, extraído el 15 de julio de 2005, México, disponible en: <http://www.ife.org.mx/InternetCDA/BibliotecaVirtual>

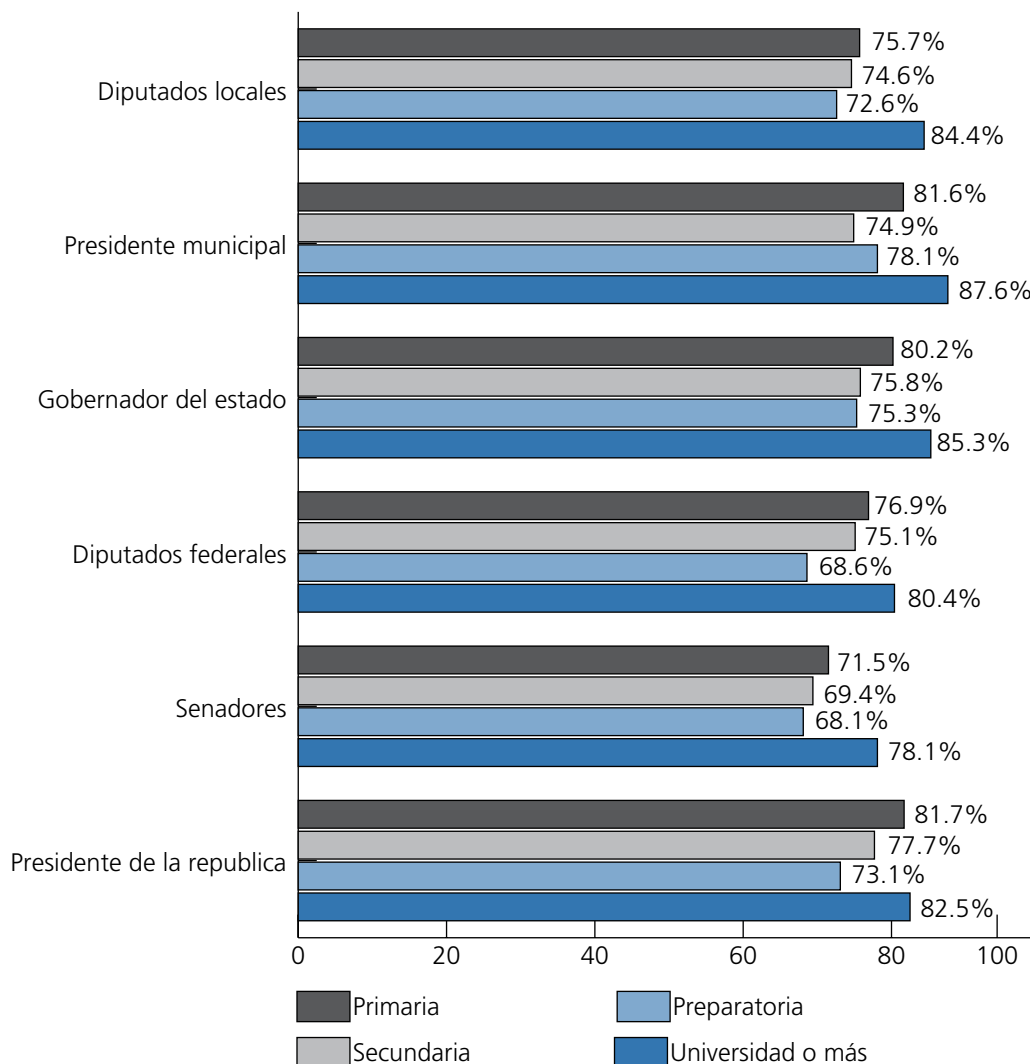
De acuerdo con los resultados de la Encuesta en Jalisco, del año 2000 a la fecha, 79.2% de los jaliscienses acudió a votar en las elecciones para presidente, mientras que a nivel nacional sólo 75.2% lo hizo. Ocho de cada diez jaliscienses participó en las votaciones para gobernador, mientras que a nivel nacional sólo 6 de cada 10 votó para la elección del gobernador o jefe de gobierno de su estado. En general, se observa una mayor participación electoral en el estado de Jalisco, en relación con los datos a nivel nacional.

Gráfica 17. Participación electoral del año 2000 a la fecha



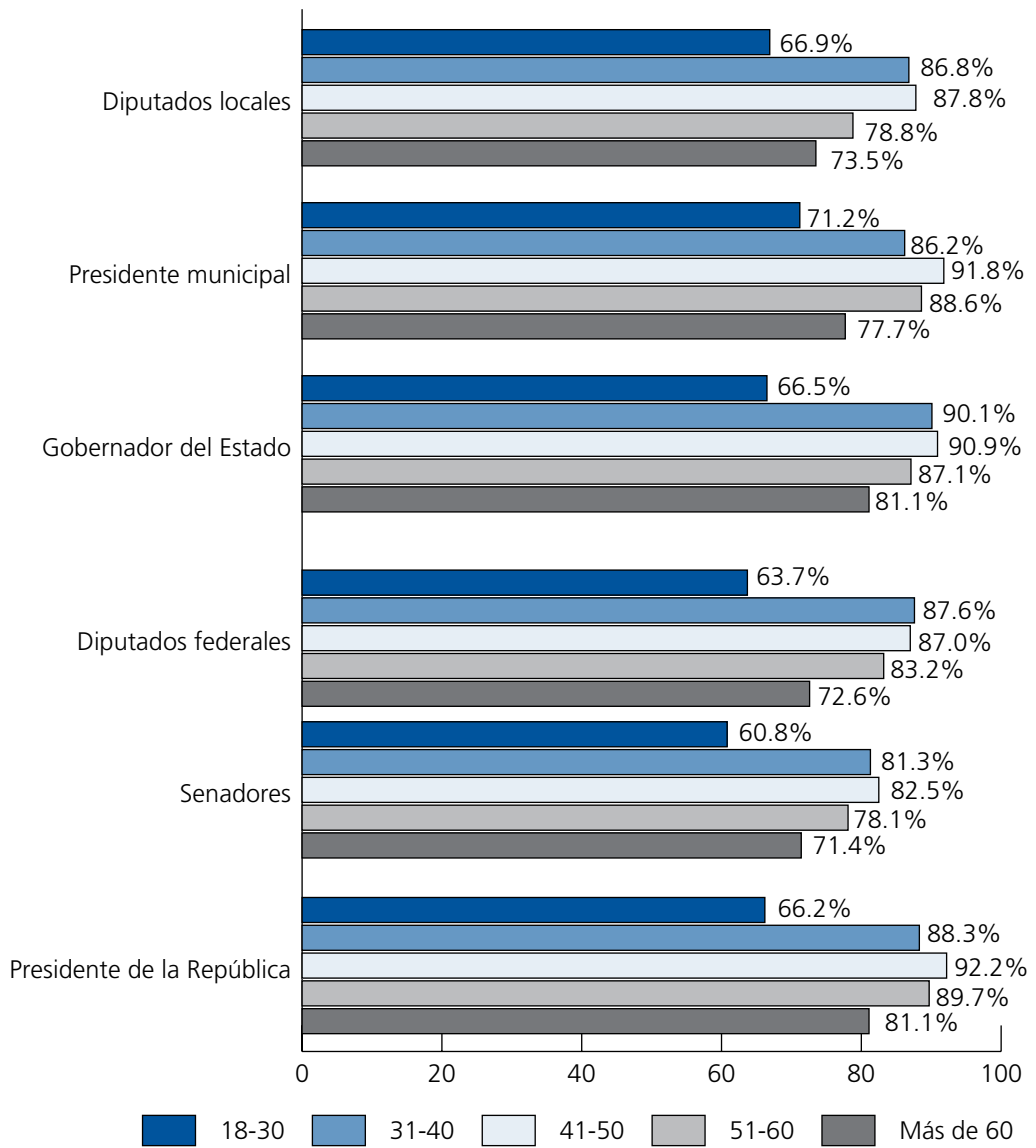
Está comprobado que en México y en cualquier parte del mundo, a mayor nivel de escolaridad; mayor es la tendencia a participar en una elección. En Jalisco, se presenta un fenómeno interesante, el porcentaje de personas con nivel de escolaridad primaria y que participan en elecciones es alto en comparación con otros sistemas democráticos, y se ubica en el segundo lugar; sólo un poco por debajo del porcentaje de personas con un grado de estudios universitario o mayor, que son quienes presentan el mayor porcentaje de participación electoral. Ésto puede deberse a la manera en como se realizan las elecciones en el estado.

Gráfica 18. Participación electoral en las elecciones del 2000 a la fecha según nivel de escolaridad



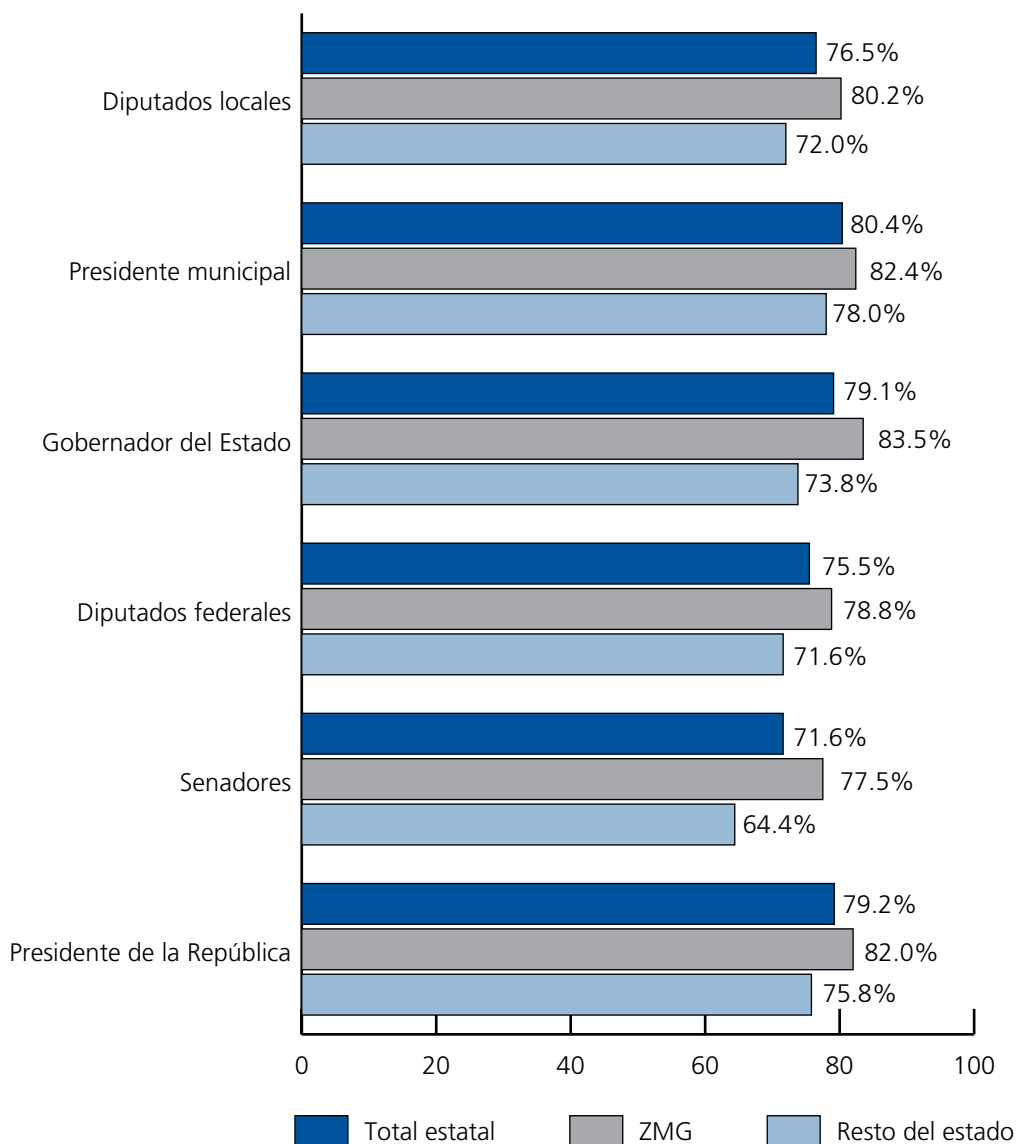
De acuerdo a los resultados de la EECPPC, en Jalisco, el mayor porcentaje de participación electoral se da en las personas entre 51 y 60 años; y al igual que como sucede en la en la mayoría de los gobiernos democráticos, el menor porcentaje de participación se da en los extremos, con las personas de edad avanzada o muy jóvenes; sin embargo la diferencia de porcentaje entre estos dos últimos grupos es bastante significativa, siendo los jóvenes (18-30 años) los de menor participación electoral con una diferencia de entre 6 y 15 puntos porcentuales con respecto al grupo de los de edad más avanzada (más de 60 años).

Gráfica 19. Participación electoral en las elecciones del 2000 a la fecha según edad de los electores



La participación electoral en la ZMG es significativamente mayor que en el resto del estado, tal como se muestra en la gráfica 20.

Gráfica 20. Participación electoral en las elecciones del 2000 a la fecha según ubicación geográfica



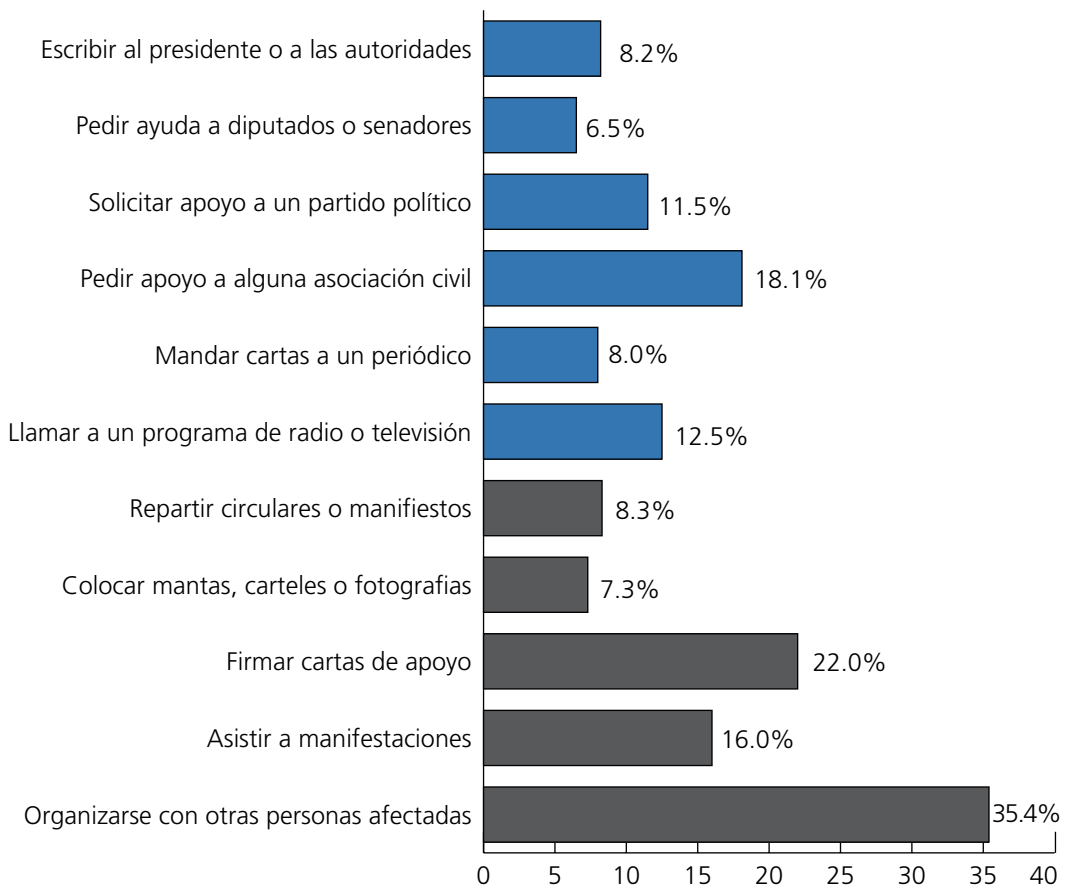
En las nuevas democracias, los ciudadanos deben de aprender a ver el voto como el canal institucional más importante para defender sus intereses y expresar su aprobación o descontento con las políticas gubernamentales. Si los individuos perciben que las elecciones no son libres y limpias pueden optar por otros medios de participación o simplemente pueden desinteresarse del sistema político en su conjunto. En dicho contexto, la percepción de elecciones fraudulentas impide la consolidación democrática y agudiza

la desconfianza de la gente. En regímenes que atraviesan por una transición política, el uso de modos de participación no electorales son los preferidos de individuos y grupos, ya que, por su misma naturaleza, alteran el estado de las cosas y desafían a las instituciones y a los procedimientos establecidos.⁷

Otros medios de participación política no electoral son asistir a manifestaciones, tomar edificios públicos, firmar cartas de apoyo, colocar mantas, carteles o fotografías, repartir circulares o manifiestos, etc.

En Jalisco, el porcentaje de personas que se han involucrado en alguna actividad política varía de 6.5% a 22%, dependiendo del tipo de actividad. El porcentaje de personas que se han involucrado en participaciones que requieren cierta iniciativa individual y poca cooperación de otros como publicar cartas en el periódico, llamar a un programa de radio o televisión, pedir ayuda a alguna organización política, etc.; por lo general es menor que en aquellas en las que requieren una mayor interacción y cooperación tales como organizarse con otras personas afectadas, firmar cartas de apoyo o realizar manifestaciones, tal como se muestra en la gráfica 21.

Gráfica 21. Participación no electoral en Jalisco



Nota: La suma de los porcentajes no necesariamente es 100, debido a que los entrevistados pudieron proporcionar más de una respuesta.

⁷ BUENDÍA, Jorge y Fernando Somuano. "Participación Electoral en nuevas democracias: la elección presidencial de 2000 en México", en *Política y Gobierno*, vol x, núm 2, México, 2003, p. 293.

Otra evaluación importante con relación al sistema político y al proceso de elecciones es el qué tan necesarios creen los ciudadanos que son los partidos políticos para que el país mejore. En Jalisco, poco menos de la mitad de la población (47.4%) considera que son muy necesarios y 77.3% piensa que éstos influyen mucho en la vida política del estado.

V. Conclusiones

Conocer con exactitud lo que piensan los ciudadanos sobre su entorno político requiere rastrear tan lejos como sea posible las concepciones y los valores que los impulsan o no a participar en los asuntos públicos. En definitiva, el buen funcionamiento del régimen democrático reclama fomentar la cultura política y naturalmente la formación de ciudadanos capaces de asumir un papel activo en la sociedad. Dicho de otro modo, la democracia plantea la centralidad de la política como una actividad eminentemente ciudadana y no como una responsabilidad exclusiva y excluyente de una minoría que se asume como «representante del pueblo». Eso significa, en primer lugar, que el ciudadano se reconozca como tal, es decir como el sujeto de la política y no como el objeto pasivo de los funcionarios gubernamentales. La formación de la ciudadanía, que acompaña necesariamente a las transformaciones democráticas, es un proceso complejo que abarca a la sociedad en su conjunto, pues depende y se retroalimenta de la presencia de ciertos requisitos objetivos y subjetivos que no siempre logran conjuntarse al mismo tiempo.

Podemos decir que la democracia se constituye a través de tres componentes: Estado de Derecho, Cargos Electos e Igualdad Política. Se entiende por Estado de Derecho, aquel estado en cuya constitución existe una separación de los poderes legislativo, ejecutivo y judicial; y que garantiza además los derechos y libertades fundamentales de todos los ciudadanos. Los Cargos Electos se traducen en elecciones limpias, libres y regulares; en representatividad política y en rendición de cuentas. Finalmente, la Igualdad Política se refiere al hecho de que los recursos propios del régimen democrático, tienen igual valor en unas manos que en otras, como ocurre con el voto.⁸

En Jalisco y en el país, aún existen importantes retos para la conformación de una democracia plena donde el pueblo se sienta realmente representado por sus gobernantes y esté convencido de su influencia en las decisiones importantes. La participación ciudadana dentro de instituciones políticas y sociales y su incidencia en el sistema político en general, es uno de los principales retos. En este sentido, por medio de la EECPPC, el Gobierno del Estado de Jalisco a través de la Secretaría de Desarrollo Humano, busca captar el sentir de los jaliscienses en torno a la cultura política y prácticas ciudadanas del estado y del país en general; fomentar el involucramiento, cada vez mayor, de los ciudadanos en los asuntos públicos y estimular la presencia de valores, hábitos y actitudes que conlleven a una convivencia social y democrática de una sociedad participativa que ejerce de manera responsable sus derechos y obligaciones cívicas. De la misma manera, la difusión de la información obtenida a través de este estudio de opinión representa un valioso insumo para el desarrollo de políticas públicas.

⁸ MONTERO, José Ramón. *XIII Curso de Maestría de Postgrado en Gobernabilidad y Gestión Pública*, España, 2003.

Referencias:

- ALMOND, Gabriel A. "La historia intelectual del concepto de cultura cívica" en Del Aguilar, R. y Vallespin, F. (eds), La democracia en sus textos, Alianza, España, 1998.
- BUENDÍA, Jorge y Fernando Somuano. "Participación Electoral en nuevas democracias: la elección presidencial de 2000 en México", en Política y Gobierno, vol x, núm 2, México, 2003.
- Instituto Federal Electoral. "Estudio sobre Abstencionismo en México (informe preliminar)", Biblioteca Virtual IFE, extraído el 15 de julio de 2005, México, disponible en: <http://www.ife.org.mx/InternetCDA/BibliotecaVirtual>
- MONTERO, José Ramón. XIII Curso de Maestría de Postgrado en Gobernabilidad y Gestión Pública, España, 2003.
- Programa de las Naciones Unidas para el Desarrollo (PNUD). Informe sobre desarrollo humano 2002: Profundizar la democracia en un mundo fragmentado, Ediciones Mundi-Prensa, España, 2002.
- Secretaría de Gobernación. Programa Especial para el Fomento de la Cultura Democrática, Secretaría de Gobernación, México, 2001.
- WOLDENBERG Karakowski, José. "Consolidación democrática y cultura política", Conferencia, Coloquio para el análisis de encuestas nacionales sobre cultura política y prácticas ciudadanas, Ciudad de México, 14 de noviembre de 2002.

Responsables:

Lic. Alfonso Hernández Valdéz, Investigador.

Lic. Karen Lozano Rábago, Directora de Planeación para el Desarrollo Humano.

Lic. Fernando Hernández Valdéz, Director de Investigación y Políticas Públicas.

Ing. Rocío Avilés Sandoval, Coordinadora de Investigación.

Lic. Jorge de Dios López, Coordinador de Políticas Públicas.

Diseño:

Secretaría de Desarrollo Humano

Diseño gráfico y formación digital:

Salvador Castillo

ENCUESTA ESTATAL SOBRE CULTURA POLÍTICA Y PRÁCTICAS CIUDADANAS

Se terminó de imprimir en noviembre de 2005.

El tiraje constó de 1,000 ejemplares